RENDICION DE CUENTAS 2021
“Mandato Ciudadano Territorio de Vida y Paz”
2020 – 2023

***A Corte Diciembre 30.**

Municipio de Neiva | Primero Neiva | Neiva Vida y Paz

Avance PDM para la Vigencia 2021

Por líneas Estratégicas

CONSOLIDACIÓN AVANCE AL PDT 2020-2023 POR LINEAS ESTRATÉGICOS VIGENCIA 2021				
LINEAS ESTRATEGICAS	METAS PROGRAMADAS - 2021	PESO %	METAS CUMPLIDAS - SOBRESALIENTE	% DE AVANCE
1- PRIMERO NEIVA, EN LO SOCIAL COMUNITARIO.	147	50,9%	100	10,0%
2- PRIMERO NEIVA, EN DESARROLLO ECONÓMICO SUSTENTABLE.	84	29,1%	71	16,7%
3- PRIMERO NEIVA, EN INFRAESTRUCTURA Y SERVICIOS PÚBLICOS.	25	8,7%	15	25,0%
4- PRIMERO NEIVA, EN GOBERNAR DESDE Y PARA EL TERRITORIO.	33	11,4%	25	25,0%
TOTAL	**289**	**100%**	**211**	**76,67%**

Municipio de Neiva | Primero Neiva | Neiva Vida y Paz

RANKING DE CUMPLIMIENTO PERIODO 2021 POR DEPENDENCIA

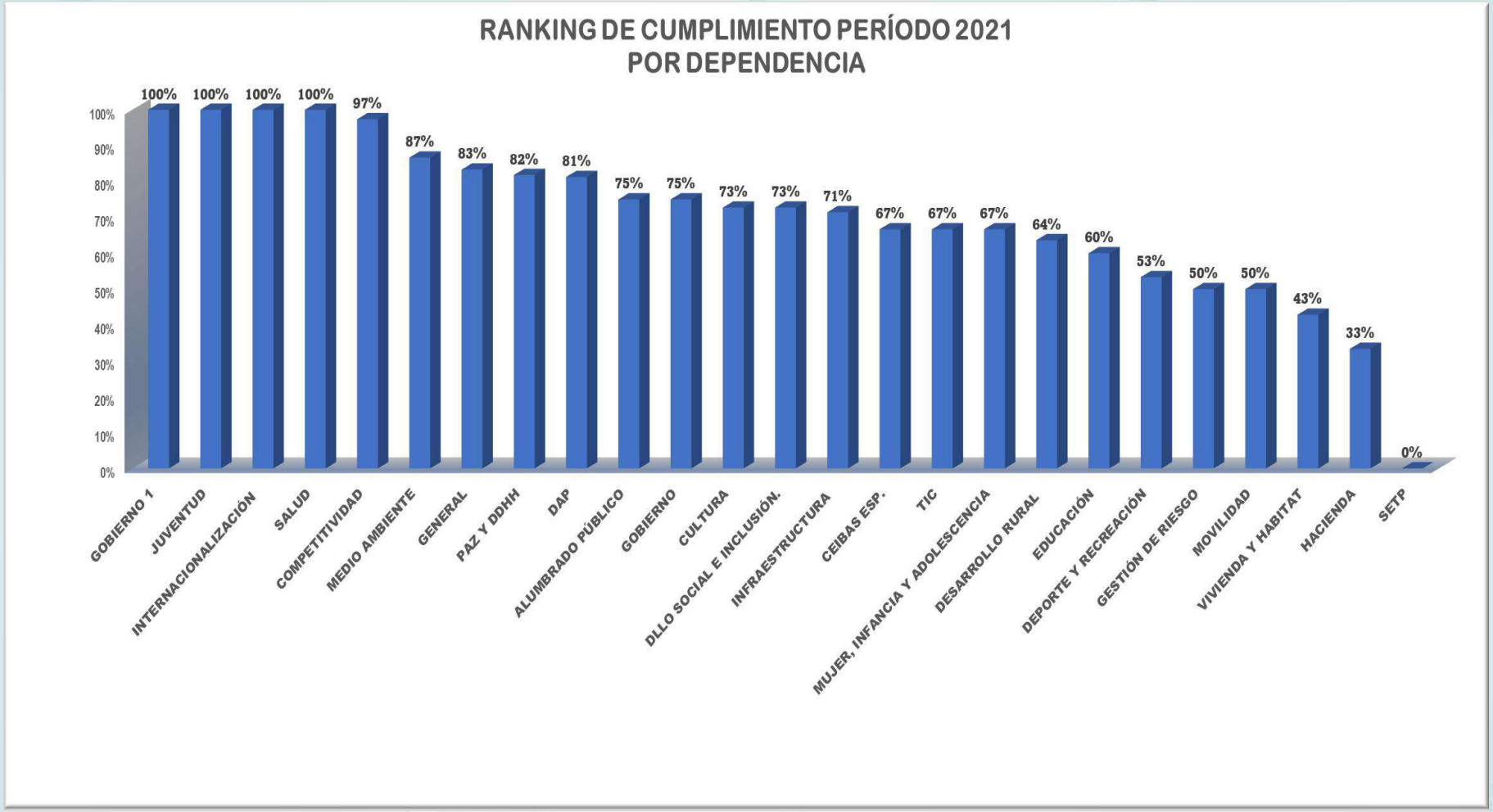

Municipio de Neiva | Primero Neiva | Neiva Vida y Paz

LINEA ESTRATÉGICA

1. PRIMERO NEIVA, EN LO SOCIAL COMUNITARIO

DIRECCIÓN
DE PARTICIPACIÓN CIUDADANA

Municipio de Neiva | Primero Neiva | Neiva Vida y Paz

Sector: GOBIERNO TERRITORIAL

Programa: Participación ciudadana y política y respeto por los derechos humanos y diversidad en creencias

CREACIÓN DE LA POLÍTICA PÚBLICA DE ACCIÓN COMUNAL













Se creo la Política Pública de Acción Comunal -Acuerdo No 001 del 2021, para fortalecer los organismos de acción comunal; realización Plan de Acción con los delegados de ASOJUNTAS, 24 secretarias y Direcciones de la Administración Municipal, Acompañamiento en proyectos de JAC ante la Gobernación del Huila: 29 Proyectos, donde se les asigno $10.000. 000 a cada uno de los proyectos para un total de $290.000. 000. Elección de Juntas de Acción Comunal y Juntas de Vivienda Comunitaria, (28/11/2021). Se eligieron 250 JAC tanto de la zona urbana como rural del municipio de Neiva.

POBLACIÓN BENEFICIADA:

367.400 habitantes.

EJECUCIÓN PRESUPUESTAL:

VIGENCIA 2021	
COMUNA 1	$ 78.534.707,12
COMUNA 2	$ 65.445.589,27
COMUNA 3	$ 31.413.882,85
COMUNA 4	$ 15.706.941,42
COMUNA 5	$ 57.592.118,55
COMUNA 6	$ 104.712.942,82
COMUNA 7	$ 31.413.882,85
COMUNA 8	$ 81.152.530,69
COMUNA 9	$ 68.063.412,84
COMUNA 10	$ 117.802.060,68
CORREGIMIENTO FORTALECILLAS	$ 31.413.882,85
CORREGIMIENTO GUACIRCO	$ 15.706.941,42
CORREGIMIENTO CAGUAN	$ 47.120.824,27
CORREGIMIENTO AIPECITO	$ 20.942.588,56
CORREGIMIENTO CHAPINERO	$ 23.560.412,14
CORREGIMIENTO RIO CEIBAS	$ 52.356.471,41
CORREGIMIENTO SAN LUIS	$ 39.267.353,56
CORREGIMIENTO VEGALARGA	$ 44.503.000,70
TOTAL	$ 926.709.544,00

Municipio de Neiva | Primero Neiva | Neiva Vida y Paz

DIRECCIÓN DE ASUNTOS RELIGIOSOS

Municipio de Neiva | Primero Neiva | Neiva Vida y Paz

Sector: GOBIERNO TERRITORIAL

Programa: Participación ciudadana y política y respeto por los derechos humanos y diversidad en creencias

ACTIVACIÓN COMITÉ DE LIBERTAD RELIGIOSA – PROGRAMA CASFI













PROGRAMA CASFI (Centro de atención social, familiar integral):

- CONEXIÓN JOVEN: Sensibilización a población NN Y A en comunas y en semáforos, prevención del trabajo infantil .
- HOGARES DE PAZ: Fortalecimiento familiar en casa.
- EMPRENDIMIENTOS: Actividades de Orientación empresarial a mujeres.
- AMOR EN SERVICIO: intervenciones asistidas con animales, en prevención de SPA especialmente a la población infantil.

POBLACIÓN BENEFICIADA:

367.400 habitantes del municipio.

EJECUCIÓN PRESUPUESTAL:

VIGENCIA 2021	
TODAS LAS COMUNAS Y CORREGIMIENTOS	$ 103.183.333.00

Municipio de Neiva | Primero Neiva | Neiva Vida y Paz

SECRETARÍA
DE SALUD

Municipio de Neiva | Primero Neiva | Neiva Vida y Paz

Sector: SALUD Y PROTECCIÓN SOCIAL

Programa: 1903 Inspección, Vigilancia y Control

Municipio de Neiva | Primero Neiva | Neiva Vida y Paz

Servicio de inspección, vigilancia y control





Logramos realizar **8500** visitas de Inspección, Vigilancia y Control de interés sanitario con enfoque de riesgo en materia de Salud Ambiental.Visitas de Inspección, Vigilancia, Asistencia Técnica y desarrollo de capacidades a la red pública y privada en el desarrollo de las Dimensiones del PDSP y la Ruta Integral de Atención en Salud - RIASAplicación de 35 medidas sanitarias de seguridad a establecimientos por incumplimiento en la normatividad sanitaria.
Vacunación antirrábica a **90.815** felinos y caninos en las diferentes comunas. Realizamos 21 tomas de muestra de agua potable en la zona urbana y 85 en la zona Rural.Actualización del mapa de riesgo de calidad del agua para consumo humano de los acueductos urbanos del Municipio.

POBLACIÓN BENEFICIADA: (367.400)

EJECUCIÓN PRESUPUESTAL:

VIGENCIA 2021	
COMUNA 1	208.539.053,56
COMUNA 2	151.065.551,91
COMUNA 3	148.351.948,55
COMUNA 4	134.788.910,87
COMUNA 5	171.410.108,43
COMUNA 6	247.535.395,95
COMUNA 7	117.491.556,64
COMUNA 8	196.669.025,54
COMUNA 9	153.097.020,11
COMUNA 10	166.490.768,77
CORREGIMIENTO FORTALECILLAS	11.048.988,60
CORREGIMIENTO GUACIRCO	19.076.120,36
CORREGIMIENTO CAGUAN	19.837.045,63
CORREGIMIENTO AIPECITO	7.575.410,89
CORREGIMIENTO CHAPINERO	57.228.361,08
CORREGIMIENTO CAGUAN	38.152.240,72
CORREGIMIENTO SAN LUIS	38.152.240,72
CORREGIMIENTO VEGALARGA	21.102.287,69
TOTAL	1.907.612.036,00

Municipio de Neiva | Primero Neiva | Neiva Vida y Paz

Servicio de información de vigilancia epidemiológica



Operativización del centro de información de salud y notificación al **100%** de los eventos en salud pública. Asistencia Técnica en el reporte de los eventos de la salud pública al **100%** de la red pública y privada (92 IPS). Búsqueda Activas Comunitarias- BAC en **5427** hogares y **1688** Búsquedas activas Institucionales - BAI en 1688 IPS, para la revisión de Historias Clínicas, ajuste en el respectivo diagnóstico y mejoras en el manejo de los pacientes. Calificación del **100%** al cumplimiento de los indicadores y acciones por parte del sistema de vigilancia epidemiológica a nivel departamental y nacional. Obtuvimos reconocimiento a nivel nacional por el manejo de la pandemia por COVID-19. Logramos ser seleccionados por la OPS, como zona para la implementación del plan piloto, que busca la erradicación de la Leishmaniasis visceral.

POBLACIÓN BENEFICIADA: (367.400)

EJECUCIÓN PRESUPUESTAL:

VIGENCIA 2021	
COMUNA 1	43.968.273,30
COMUNA 2	31.850.587,98
COMUNA 3	31.278.453,16
COMUNA 4	28.418.828,84
COMUNA 5	36.140.024,44
COMUNA 6	52.190.243,28
COMUNA 7	24.771.863,03
COMUNA 8	41.465.602,32
COMUNA 9	32.278.901,75
COMUNA 10	35.102.833,25
CORREGIMIENTO FORTALECILLAS	8.044.000,00
CORREGIMIENTO GUACIRCO	2.329.563,42
CORREGIMIENTO CAGUAN	4.022.000,00
CORREGIMIENTO AIPECITO	4.182.433,12
CORREGIMIENTO CHAPINERO	1.597.195,97
CORREGIMIENTO CAGUAN	12.066.000,00
CORREGIMIENTO SAN LUIS	8.044.000,00
CORREGIMIENTO VEGALARGA	4.449.196,14
TOTAL	402.200.000,00

Municipio de Neiva | Primero Neiva | Neiva Vida y Paz

Servicio de evaluación, aprobación y seguimiento de planes de gestión integral del riesgo



Operativización del Sistema de Emergencias Médicas en Neiva- SIDENE, logrando dar respuesta a víctimas de enfermedad, accidentes de tránsito, traumatismo o paro cardiorrespiratorio que requieran atención médica de urgencias.

Intervenimos a **172** personas con Acciones de fortalecimiento en **Primer Respondiente** brindando conocimientos básicos que se deben tener en cuenta para responder adecuadamente como primer contacto ante una urgencia o emergencia.

Asistencia Técnica, Evaluación y Seguimiento a Los Planes Hospitalarios de Emergencias, Planes para Eventos de Afluencia Masiva de Público y Planes de Contingencia.

POBLACIÓN BENEFICIADA: 367.400 habitantes.

EJECUCIÓN PRESUPUESTAL:

VIGENCIA 2021	
COMUNA 1	22.018.025,67
COMUNA 2	15.949.843,17
COMUNA 3	15.663.334,78
COMUNA 4	14.231.318,54
COMUNA 5	18.097.867,54
COMUNA 6	26.135.347,84
COMUNA 7	12.405.024,70
COMUNA 8	20.764.761,22
COMUNA 9	16.164.330,19
COMUNA 10	17.578.472,51
CORREGIMIENTO FORTALECILLAS	4.028.200,00
CORREGIMIENTO GUACIRCO	1.166.577,25
CORREGIMIENTO CAGUAN	2.014.100,00
CORREGIMIENTO AIPECITO	2.094.440,21
CORREGIMIENTO CHAPINERO	799.829,04
CORREGIMIENTO CAGUAN	6.042.300,00
CORREGIMIENTO SAN LUIS	4.028.200,00
CORREGIMIENTO VEGALARGA	2.228.027,33
TOTAL	201.410.000,00

Municipio de Neiva | Primero Neiva | Neiva Vida y Paz

Documentos de lineamientos técnicos



Fortalecimiento de la Autoridad Sanitaria a través de documentos técnicos de ejecución, seguimiento y monitoreo del Plan Territorial de Salud.

Actualización, Socialización y Certificación del Documento de Análisis de Situación en salud –ASIS 2021 de la entidad Territorial.

Documentos Técnicos de Formulación y Seguimiento de proyectos de Inversión para operativización del Plan Territorial de Salud.

Adopción y adaptación la política para la promoción de la salud mental y la prevención del consumo de sustancias psicoactivas en el municipio de Neiva.

Actualización del Documento de Lineamiento Técnico de Implementación del MAITE Vigencia 2021.

POBLACIÓN BENEFICIADA: 367.400 habitantes.

EJECUCIÓN PRESUPUESTAL:

VIGENCIA 2021	
COMUNA 1	66.592.693,76
COMUNA 2	48.239.703,13
COMUNA 3	47.373.169,24
COMUNA 4	43.042.089,77
COMUNA 5	54.736.322,35
COMUNA 6	79.045.380,40
COMUNA 7	37.518.532,46
COMUNA 8	62.802.242,39
COMUNA 9	48.888.411,07
COMUNA 10	53.165.431,56
CORREGIMIENTO FORTALECILLAS	12.183.139,99
CORREGIMIENTO GUACIRCO	3.528.269,17
CORREGIMIENTO CAGUAN	6.091.569,99
CORREGIMIENTO AIPECITO	6.334.555,96
CORREGIMIENTO CHAPINERO	2.419.052,97
CORREGIMIENTO CAGUAN	18.274.709,98
CORREGIMIENTO SAN LUIS	12.183.139,99
CORREGIMIENTO VEGALARGA	6.738.585,21
TOTAL	609.156.999,40

Municipio de Neiva | Primero Neiva | Neiva Vida y Paz

Sector: SALUD Y PROTECCIÓN SOCIAL

Programa: Salud Pública

SERVICIO DE GESTIÓN DEL RIESGO PARA ABORDAR SITUACIONES DE SALUD RELACIONADAS CON CONDICIONES AMBIENTALES



Adquisición de insumos críticos (**7.685** toldillos y **1.125** Pruebas de Laboratorio para estudio de brote), para el desarrollo de las estrategias de la prevención de las enfermedades transmitidas por vectores y la zoonosis.
Logramos intervenir a 350.072 habitantes mediante visitas de Vigilancia y Control Domiciliario a **103.014** viviendas y **15.613** casas intervenidas con control químico (Larvicida) en las comunas y corregimientos.
Desarrollo de **57** jornadas de reordenamiento del medio en las diferentes en las comunas.
Desarrollo de **300** talleres para el control Social del dengue, logrando beneficiar a 6.918 habitantes.
Entregamos **6.286** Toldillos y **592** repelentes para la prevención de dengue y leishmaniasis, en las diferente comunas y corregimientos, logrando Beneficiar a **8.549** habitantes
Movilización Social Día D, donde se logró brindar Educación en control social de las ETV **a 3.160** habitantes
Estrategia "Entornos Saludables - "Vivienda Saludable" Caracterización de **8000** familias con el objetivo de identificar las necesidades de las mismas e impactar de manera positiva en los determinantes de la salud de la comunidad Acciones de Información, Educación y Comunicación en Salud, logrando intervenir a **15.500** habitantes

POBLACIÓN BENEFICIADA: 367.400 habitantes.

EJECUCIÓN PRESUPUESTAL:

VIGENCIA 2021	
Comuna 1	198.505.825,05
Comuna 2	143.797.487,84
Comuna 3	141.214.441,33
Comuna 4	128.303.948,36
Comuna 5	163.163.227,30
Comuna 6	235.625.975,87
Comuna 7	111.838.804,23
Comuna 9	187.206.887,68
Comuna 9	145.731.218,06
Comuna 10	158.480.566,85
Corregimiento Fortalecillas	36.316.660,56
Corregimiento Guacirco	10.517.399,79
Corregimiento Caguán	18.158.330,28
Corregimiento Aipecito	18.882.645,92
Corregimiento Chapinero	7.210.942,81
Corregimiento Caguán	54.474.990,84
Corregimiento San Luis	36.316.660,56
Corregimiento Vegalarga	20.087.014,67
Total	1.815.833.028,00

Municipio de Neiva | Primero Neiva | Neiva Vida y Paz

SERVICIO DE GESTIÓN DEL RIESGO PARA ABORDAR CONDICIONES CRÓNICAS PREVALENTES



Desarrollo de la Campaña **Generación más sonriente** en 80 Instituciones y Sedes Educativa, logrando intervenir a **1.943** Estudiantes.

1285 habitantes sensibilizadas en temas de fomento de autocuidado, detección temprana y gestión del riesgo en condiciones crónicas prevalentes.

Desarrollo de la Estrategia "**SUMALE A LA VIDA - CONOCE TUS RIESGOS**", logrando tamizar a **1.065** habitantes con RCV

Acciones de Información, Educación y Comunicación en Salud relacionado condiciones crónicas prevalentes.

POBLACIÓN BENEFICIADA: 4.293 habitantes.

- 1.943 Estudiantes
- 1.065 Tamizajes a habitantes con RCV
- 1.285 habitantes IEC

EJECUCIÓN PRESUPUESTAL:

VIGENCIA 2021	
COMUNA Y CORREGIMIENTO	$17.222.228

SERVICIO DE PROMOCIÓN DE LA SALUD Y PREVENCIÓN DE RIESGOS ASOCIADOS A CONDICIONES NO TRANSMISIBLES





POBLACIÓN BENEFICIADA: 4.244 habitantes

1.244 habitantes capacitadas
3.000 Persona de levantamiento y diagnostico

EJECUCIÓN PRESUPUESTAL:

VIGENCIA 2021	
COMUNA Y CORREGIMIENTO	$137.777.832

- Levantamiento y Diagnostico en hábitos y estilo de vida saludable de 3000 habitantes, arrojando como resultado que el (Porcentaje de habitantes con consumo de riesgo y perjudicial de alcohol esta por debajo de la LB (11,24)).
- Sensibilizamos a **1244** habitantes en el entorno comunitario mediante el programa "Buenos hábitos mas salud, desarrollando capacidades en la auto gestión del riesgo a través de las siguientes campañas: Campaña de tabaco y alcohol, Campaña de promoción y desarrollo de capacidades en hábitos de vida saludables en el entorno comunitario, Campañas integrales para la implementación en el entorno comunitario de la estrategia CERS, Campaña para el fomento de donación de órganos, Campañas de autocuidado para la prevención de Cáncer de cuello Uterino, Próstata, mama y Leucemia.
- Intervención a **200** Usuarios con Riesgo Cardiovascular - RCV inasistentes al programa, con atención domiciliaria, logrando la canalización efectiva del 48,5% a la adherencia del programa de crónicos.
- Acciones de Información, Educación y Comunicación en Salud relacionado riesgos asociados a condiciones no transmisibles.

Municipio de Neiva | Primero Neiva | Neiva Vida y Paz

SERVICIO DE GESTIÓN DEL RIESGO EN TEMAS DE CONSUMO DE SUSTANCIAS PSICOACTIVAS



Implementación de los **centros piloto de vida y paz** en las comunas 1, 8, 10 y corregimiento el Caguán, donde se brindó acompañamiento a la población consumidora o en alto riesgo, logrando intervenir a **3287** habitantes.
212 habitantes intervenidas a través de la estrategia **pactos por la vida**, promueve las 8 C, en sitios de expendio y consumo de bebidas alcohólicas y en habitantes mayores de 18 años.
Acciones de Información, Educación y Comunicación en temas de consumo de sustancias psicoactivas.

POBLACIÓN BENEFICIADA: 3.499 habitantes**.**

- habitantes beneficiadas centros de piloto de vida y paz 3.287.
- Estrategia Pactos por la vida 212

EJECUCIÓN PRESUPUESTAL:

VIGENCIA 2021	
COMUNA Y CORREGIMIENTO	$100.162.312,00

Municipio de Neiva | Primero Neiva | Neiva Vida y Paz

SERVICIO DE GESTIÓN DEL RIESGO EN TEMAS DE TRASTORNOS MENTALES





POBLACIÓN BENEFICIADA: 5.411 Habitantes

- Línea Esperanza y Vida 120 habitantes
- Estrategia Zoe 1.664 Estudiantes
- Padres de Familia 122
- Cuidadores de hogares ICBF 158 habitantes

EJECUCIÓN PRESUPUESTAL:

VIGENCIA 2021	
COMUNA Y CORREGIMIENTO	$100.162.312,00

120 intervenciones a través de la Línea de esperanza y Vida de apoyo psicosocial, en situaciones de confrontamiento y contención emocional por situaciones de riesgo de estrés, ideación suicida y trastornos psiquiátricos, de los cuáles 89 seguimientos se realizaron por situaciones de alto riesgo.
Estrategia Zona de Orientación Escolar – ZOE, en instituciones educativas priorizadas con riesgo en salud mental, logrando intervenir a 1.664 estudiantes en temas de Habilidades para la Vida.
122 padres de familia de Instituciones educativas y hogares (CDI) intervenidos a través de la Estrategia Involucramiento Parental, con el propósito de promover vínculos afectivos y la comunicación entre padres e hijos.
En la estrategia Hogar seguro, hogar amoroso, se logró intervenir a 158 cuidadores y padres de familia de hogares del ICBF (CDI) e Instituciones Educativas (primaria), desarrollando temas para la prevención del maltrato infantil y abuso sexual.
Acciones de Información, Educación y Comunicación en temas de trastornos mentales.

Municipio de Neiva | Primero Neiva | Neiva Vida y Paz

SERVICIO DE GESTIÓN DEL RIESGO PARA TEMAS DE CONSUMO, APROVECHAMIENTO BIOLÓGICO, CALIDAD E INOCUIDAD DE LOS ALIMENTOS



Acciones de promoción en: Lactancia Materna, alimentación complementaria, reducción de consumo de ultraprocesados, desparasitación antihelmíntica, logrando beneficiar a **13.689** habitantes, contribuyendo así a reducir la desnutrición y con ello la mortalidad infantil y el exceso de peso.

POBLACIÓN BENEFICIADA: 13.689 habitantes

EJECUCIÓN PRESUPUESTAL:

VIGENCIA 2021	
Corregimientos y Comunas	$51.200.000

Municipio de Neiva | Primero Neiva | Neiva Vida y Paz

SERVICIO DE GESTIÓN DEL RIESGO PARA ENFERMEDADES INMUNOPREVENIBLES





A través del PAI regular y las 5 jornadas nacionales y municipales de Vacunación, se logró intervenir un promedio de 4714 niños y niñas < de 1 año , con los siguientes biológicos trazadores : BCG :5.018 (90.7 %), Hepatitis B: 5.053 (91,3%) ,1 D de pentavalente: 4.683 (84,6 %) , 2 D de pentavalente: 4.592 (83,6 %) , 3 D de pentavalente: 4.640 (83,8 %) , 2 D de rotavirus: 4.518 (81,6 %) , 2 D de Neumococo: 4.640 (83,8 %)

se logró vacunar a un promedio de 4.523 niños y niñas de 1 año a 23 meses, con los siguientes biológicos trazadores: Triple Viral 4.771 (82,8%), Varicela 4.760 (82,6%), Neumococo 4.696 (81,5%), HA 4.770 (82,8%) , 1 RF AntiPolio a los 18 meses a 23 meses: 4.235 (73,5%), 1 RF DPT de 18 a 23 Meses: 4.249 (73,7 %), Fiebre Amarilla 4.178 (72,55%).

En niños y niñas de 5 años logramos vacunar a un promedio de 5.612, con los biológicos de Dtp , polio y triple viral.

Con vacunas contra la Rubeola y Sarampión, logramos intervenir a 47.322 niños y niñas de 1 a 10 años con una cobertura del 70% con la dosis adicional obligatoria.

POBLACIÓN BENEFICIADA: 15.493 habitantes

- 4.714 Niños y Niñas < de 1 año
- 4.523 Niños y Niñas de 1 año a 23 meses

EJECUCIÓN PRESUPUESTAL:

VIGENCIA 2021	
Comuna 1	12.233.108,15
Comuna 2	8.861.655,42
Comuna 3	8.702.472,75
Comuna 4	7.906.851,48
Comuna 5	10.055.087,32
Comuna 6	14.520.672,35
Comuna 7	6.892.171,49
Comuna 9	11.536.800,51
Comuna 9	8.980.823,36
Comuna 10	9.766.513,97
Corregimiento Fortalecillas	2.238.048,36
Corregimiento Guacirco	648.144,65
Corregimiento Caguán	1.119.024,18
Corregimiento Aipecito	1.163.660,81
Corregimiento Chapinero	444.381,13
Corregimiento Caguán	3.357.072,54
Corregimiento San Luis	2.238.048,36
Corregimiento Vegalarga	1.237.881,17
Total	111.902.418,00

Municipio de Neiva | Primero Neiva | Neiva Vida y Paz

SERVICIO DE GESTIÓN DEL RIESGO EN TEMAS DE SALUD SEXUAL Y REPRODUCTIVA



POBLACIÓN BENEFICIADA: 5.551 habitantes

- 5.551 habitantes con actividades de Información, Educación y Comunicación

EJECUCIÓN PRESUPUESTAL: :

VIGENCIA 2021	
Corregimientos y Comunas	$115.050.000

- Logramos intervenir a 5.551 habitantes con actividades de Información, Educación y Comunicación en temas de la salud Sexual y Reproductiva, con enfoque en: la Salud Materna y Perinatal, la prevención del VIH/SIDA y demás ITS, (con diagnostico oportuno y adherencia a los tratamientos), uso correcto del preservativo, prevención de los embarazos no deseados, mitos y verdades en planificación Familiar, entre otros)
- Conformación y fortalecimiento de cinco (5) redes comunitarias, como un espacio de construcción de saberes, desarrollo de capacidades, intercambio de conocimientos y experiencias, con el objetivo de promover el ejercicio libre y autónomo de los derechos sexuales y reproductivos.
- Jornadas de salud para toma de 129 de pruebas para VIH .

Municipio de Neiva | Primero Neiva | Neiva Vida y Paz

SERVICIO DE GESTIÓN DEL RIESGO PARA ENFERMEDADES EMERGENTES, REEMERGENTES Y DESATENDIDAS





En el marco de la campaña **"NEIVA LIBRE DE TB Y HANSEN"**, desarrollamos estrategias de promoción y sensibilización, búsquedas activas de sintomáticos respiratorios y de piel, logrando visitar a **4.757 de familias y grupos vulnerables**, con el propósito de reducir mortalidad, discapacidad y discriminación generadas por estos eventos de salud pública.

POBLACIÓN BENEFICIADA: 4757 Familias

4.757 de Familias y Grupos Vulnerables

EJECUCIÓN PRESUPUESTAL:

VIGENCIA 2021	
Corregimientos y Comunas	$92.000.000

Municipio de Neiva | Primero Neiva | Neiva Vida y Paz

SERVICIO DE GESTIÓN DEL RIESGO PARA ABORDAR SITUACIONES PREVALENTES DE ORIGEN LABORAL







Logramos abordar a **1.004** trabajadores informales y **271** trabajadores del sector formal a través de campañas educativas, con el fin de promover entornos laborales saludables y la implementación de medidas de autocuidado en el trabajo para prevenir la ocurrencia de eventos No deseados como lo son los accidentes y las enfermedades de origen laboral.

POBLACIÓN BENEFICIADA: 1275 habitantes.

- 1.004 Trabajadores Informales
- 271 Trabajadores Sector Formal

EJECUCIÓN PRESUPUESTAL:

COBERTURA 2021	
Corregimientos y Comunas	$30.000.000

Municipio de Neiva | Primero Neiva | Neiva Vida y Paz

SERVICIO DE EDUCACIÓN INFORMAL EN TEMAS DE SALUD PÚBLICA





POBLACIÓN BENEFICIADA: 7.163 habitantes

- 1.007 Niños, Niñas, Adolescentes
- 1.000 habitantes IEC
- 409 habitantes pertenecientes a Etnias
- 550 habitantes Victimas
- 1.173 IEC educación

EJECUCIÓN PRESUPUESTAL:

VIGENCIA 2021	
Corregimientos y Comunas	$122.230.000

- Desarrollo de capacidades a **1007 niños , niñas, adolescentes ,** padres de familia de niños y niñas beneficiarios de los Hogares Comunitarios de bienestar, agentes educativos, madres comunitarias y/o operadores del ICBF, mediante la realización de talleres teórico prácticos en temas de salud pública relacionados a la política de Primera Infancia e Infancia.
- Logramos intervenir a **1000 habitantes**, mediante el desarrollo de estrategias IEC en población **adulto mayor y/o cuidadores.**
- **3024 habitantes en condición de discapacidad**, sus familias, y/o cuidadores, intervenidas a través de la Estrategia Rehabilitación Basada en Comunidad – RBC y demás acciones de Información, Educación y Comunicación en Salud.
- **409** habitantes pertenecientes a **la población étnica**, intervenidas con actividades del Plan de Intervenciones Colectivas- PIC con enfoque etnocultural y de acuerdo al sistema indígena de salud propia e intercultural SISPI.
- **550 habitantes víctimas del conflicto armado,** intervenidas mediante Estrategias de información en Salud.
- **1173** habitantes intervenenidas en temas de educación en salud en temas de equidad y género.

Municipio de Neiva | Primero Neiva | Neiva Vida y Paz

SERVICIO DE GESTIÓN TERRITORIAL PARA ATENCIÓN EN SALUD -PANDEMIAS- A POBLACIÓN AFECTADA POR EMERGENCIAS O DESASTRES





POBLACIÓN BENEFICIADA: 367.400 habitantes

- 2.813 Pruebas PCR
- 101.506 Pruebas Realizadas por la EAPB
- 12.352 Investigaciones de Epidemiológicas de Campo-IEC
- 1.358 seguimientos a establecimientos de alto y Bajo riesgo

EJECUCIÓN PRESUPUESTAL:

VIGENCIA 2021	
Corregimientos y Comunas)	$913.169.664

- Toma de **2.813** pruebas PCR mediante el desarrollo de 137 jornadas dirigidos a la población No Asegurada al SGSS, vulnerable, Migrantes y/o extranjeros, obteniendo una positividad del 9,4%.
- Implementación y seguimiento al Programa de Pruebas, Rastreo y Aislamiento Selectivo Sostenible-PRASS, con un total de 101.506 pruebas realizadas por la EABP.
- 229 Asistencia técnicas a las EAPB y Unidades Generadoras, en lineamientos del programa PRASS.
- Realizamos **12.352** Investigaciones Epidemiológicas de Campo- IEC de casos positivos vivos y **886** IEC efectivas de los casos fallecidos.
- Identificamos **26** conglomerados y **68** brotes en el sector empresarial y de la salud , con el propósito de minimizar el riego de contagio de la Población.
- Seguimiento al cumplimiento de los protocolos de bioseguridad de **1.358** establecimientos de alto y bajo riesgo, realizando el cierre de 37 de ellos por incumplimiento, el cual se le realizó medidas y sanciones policivas por parte de la autoridad competente.

Municipio de Neiva | Primero Neiva | Neiva Vida y Paz

SERVICIO DE GESTIÓN TERRITORIAL PARA ATENCIÓN EN SALUD -PANDEMIAS- A POBLACIÓN AFECTADA POR EMERGENCIAS O DESASTRES





Plan Nacional de Vacunación -PNV contra el COVID-19.

- *Para la vigencia 2021, la entidad territorial recibió 563.533 dosis, de las cuales se han administrado **534.689 (94.88%).***
- *Contamos con 16 puntos de vacunación habilitados.*
- *La meta del PNV es alcanzar la cobertura de rebaño (70% de la población inmunizada): logrando aplicar en el año 2021 un total de 307.124 primeras o únicas dosis (cobertura del 83.59%) y 224.269 segundas dosis (61%).*

POBLACION	CANTIDAD POB	1RA DOSIS	% COBERTURA	2DA DOSIS	%ESQ COMPLETO
> 80 años	6.718	7.410	110,30%	6.629	98,68%
60-79 años	44.256	43.715	98,78%	42.328	95,64%
50-59 años	40.190	37.081	92,26%	34.183	85,05%
40-49 años	44.452	24.116	54,25%	22.860	51,43%
12-39 años	159.042	102.467	64,43%	65.553	41,22%
12-19 años	46.308	32.998	71,26%	18.364	39,66%
03 - 11 años	54.346	27.540	50,68%	10.519	19,36%
GESTANTES	3.348	1.661	49,61%	968	28,91%

POBLACIÓN BENEFICIADA: 307.124 habitantes

Dosis administradas 534.689

EJECUCIÓN PRESUPUESTAL:

Vigencia 2021	
Comuna 1	99.827.183,87
Comuna 2	72.314.745,70
Comuna 3	71.015.749,77
Comuna 4	64.523.153,62
Comuna 5	82.053.639,93
Comuna 6	118.494.646,75
Comuna 7	56.242.948,39
Comuna 9	94.145.027,70
Comuna 9	73.287.205,03
Comuna 10	79.698.762,91
Corregimiento Fortalecillas	5.289.126,42
Corregimiento Guacirco	9.131.696,64
Corregimiento Caguán	9.495.949,88
Corregimiento Aipecito	3.626.332,44
Corregimiento Chapinero	27.395.089,92
Corregimiento Caguán	18.263.393,28
Corregimiento San Luis	18.263.393,28
Corregimiento Vegalarga	10.101.618,46
Total	913.169.664,00

Municipio de Neiva | Primero Neiva | Neiva Vida y Paz

Sector: Salud Y Protección Social

Programa: Aseguramiento y prestación integral de servicios de salud

Municipio de Neiva | Primero Neiva | Neiva Vida y Paz

SERVICIO DE ATENCIÓN EN SALUD A LA POBLACIÓN





- Logramos el 99,74% de cobertura de aseguramiento al SGSSS.
- Garantizamos la continuidad en la afiliación al Régimen Subsidiado de 167.111 usuarios.
- Estrategias de promoción a la afiliación para el aseguramiento al SGSSS, logrando afiliar al Régimen Subsidiado un total de 6564 habitantes que cumplían con los requisitos por el SAT.
- Procesos de Auditoria y asistencia técnica al 100% de las EAPB, con el propósito de garantizar la adecuada prestación de los servicios de Salud a la población Neivana.
- Realizamos 965 valorizaciones multidisciplinarias para la certificación de discapacidad, y el registro para la localización y caracterización de habitantes en condición de discapacidad, Según lineamiento "Resolución 113 de 2020 del MSPS"

POBLACIÓN BENEFICIADA: 167.111 habitantes

EJECUCIÓN PRESUPUESTAL:

VIGENCIA 2021	
Comuna 1	21.614.230.280,24
Comuna 2	15.657.334.061,04
Comuna 3	15.376.080.037,86
Comuna 4	13.970.325.984,39
Comuna 5	17.765.965.141,25
Comuna 6	25.656.043.600,68
Comuna 7	12.177.525.110,03
Comuna 9	20.383.949.837,74
Comuna 9	15.867.887.531,61
Comuna 10	17.256.095.462,53
Corregimiento Fortalecillas	1.145.183.024,23
Corregimiento Guacirco	1.977.162.796,53
Corregimiento Caguán	2.056.029.625,83
Corregimiento Aipecito	785.160.729,49
Corregimiento Chapinero	5.931.488.389,58
Corregimiento Caguán	3.954.325.593,05
Corregimiento San Luis	3.954.325.593,05
Corregimiento Vegalarga	2.187.166.853,42
TOTAL	197.716.279.652,54

Municipio de Neiva | Primero Neiva | Neiva Vida y Paz

HOSPITALES DE PRIMER NIVEL DE ATENCIÓN CONSTRUIDOS Y DOTADOS



POBLACIÓN BENEFICIADA: 80.658 habitantes de las Comunas 1,2,3, 9 y corregimiento de Fortalecillas.

EJECUCIÓN PRESUPUESTAL:

VIGENCIA 2021	
Comuna 9	$4.669.134.038,45

Proyecto: Construcción Centro de Salud Materno Infantil de la E.S.E Carmen Emilia Ospina de la Ciudad de Neiva, Huila :

- Formulación del proyecto y Gestión de recursos a nivel nacional para la Terminación de la Primera Fase, por valor de $1.900.000.000 .
- Logramos suscribir con La E.S.E Carmen Emilia Ospina el convenio interadministrativo N° 2697-2021 para la ejecución del proyecto, con un aporte de la entidad Territorial de $2.769.134.038,45.
- Proceso precontractual por parte de la E.S.E Carmen Emilia Ospina, para la selección del contratista de obra e interventoría.

Municipio de Neiva | Primero Neiva | Neiva Vida y Paz

HOSPITALES DE PRIMER NIVEL DE ATENCIÓN CONSTRUIDOS Y DOTADOS





POBLACIÓN BENEFICIADA: 1822 habitantes.

EJECUCIÓN PRESUPUESTAL:

VIGENCIA 2021	
Corregimiento Aipecito	$948.679.566,58

Proyecto: Construcción y Dotación de un Puesto de Salud Vereda Aipecito en Neiva, Huila :

- Formulación del proyecto y gestión de recursos a nivel territorial por valor de **$948.679.566,58**
- Logramos suscribir con La E.S.E Carmen Emilia Ospina el convenio interadministrativo N°1863 de 2021 para la ejecución del proyecto.
- Porcentaje de ejecución de la obra del **98%** (pendiente autorización por parte de la Electrificadora del Huila).

Durante la ejecución de las obras se generaron 52 empleos directos e indirectos, con personal de la población residente de Aipecito.

Municipio de Neiva | Primero Neiva | Neiva Vida y Paz

SERVICIO DE ASISTENCIA TÉCNICA A INSTITUCIONES PRESTADORAS DE SERVICIOS DE SALUD



Realizamos **40** Asistencias técnicas en el proceso de mejoramiento de la calidad de la atención en salud PAMEC y **11** Asistencias para el abordaje integral de cáncer y Ruta Integral de Atención en Salud- RIAS. Orientadas al desarrollo de capacidades en las Instituciones Prestadoras de Servicios de salud.

POBLACIÓN BENEFICIADA: 167.111 Habitantes

EJECUCIÓN PRESUPUESTAL:

VIGENCIA 2021	
Corregimientos y Comunas	$81.666.666

Municipio de Neiva | Primero Neiva | Neiva Vida y Paz

SERVICIO DE PROMOCIÓN DE AFILIACIONES AL RÉGIMEN CONTRIBUTIVO DEL SISTEMA GENERAL DE SEGURIDAD SOCIAL DE LAS habitantes CON CAPACIDAD DE PAGO





Realizamos la estrategia de promoción de la afiliación y prevención de la elusión y evasión, logrando afiliar 50 habitantes con capacidad de pago que se encontraban vinculadas al Régimen Subsidiado y que debían cotizar al Régimen Contributivo.

POBLACIÓN BENEFICIADA: 50 habitantes

EJECUCIÓN PRESUPUESTAL:

VIGENCIA 2021	
Corregimientos y Comunas	$22.000.000

Municipio de Neiva | Primero Neiva | Neiva Vida y Paz

SECRETARÍA
DE EDUCACIÓN

Municipio de Neiva | Primero Neiva | Neiva Vida y Paz

Sector: Educación

Programa: Calidad, cobertura y fortalecimiento de la educación inicial, prescolar, básica y media

DOCUMENTOS DE LINEAMIENTOS TECNICOS
SERVICIO DE GESTIÓN DE RIESGOS Y DESASTRES EN ESTABLECIMIENTOS EDUCATIVOS



POBLACIÓN BENEFICIADA: 72.155 niños, niñas, adolescentes, jóvenes y adultos estudiantes de las I.E. Oficiales y privadas del municipio de Neiva (Área Urbana y rural)

EJECUCIÓN PRESUPUESTAL:

VIGENCIA 2021	
CORREGIMIENTOS Y COMUNAS	$577.171.440

La Secretaria de Educación suscribió el contrato de consultoría 1725 de 2.021 con Consorcio Educación Neiva
A 31 de Diciembre se ejecuto un avance del 49.6% sobre la formulación del Plan de Infraestructura, realizando las siguientes actividades contractuales: Levantamiento Técnico CIER de 176 Sedes Educativas, Actualización del CIER 120 sedes, Estado de titulación predial de 65 predios, Levantamiento de información contextual, social y técnica, Elaboración de protocolos de visitas de campo y Talleres de participación. Recolección y análisis de información secundaria, Diseño de instrumentos de recolección de información primaria, Entrevistas con Actores Clave, Realización de Talleres de Participación con representantes de las comunidades educativas, Visita sede a sede diligenciando el CIER, Mesas Técnicas con la SEM y Supervisión de la Consultoría, Sistematización de información primaria recolectada, Carga de información a plataforma CIER, Elaboración de planimetría y diseños

Municipio de Neiva | Primero Neiva | Neiva Vida y Paz

SERVICIO DE APOYO A LA PERMANENCIA CON ALIMENTACION ESCOLAR





El Municipio de Neiva beneficio en promedio a 44.710 niños, niñas y adolescentes a Septiembre de 2,021 y en la ultima entrega del programa se beneficiaron 38,091 niños, niñas y adolescentes en la modalidad de ración para preparar en casa, a través de la Ejecución de los contratos de suministro 1093 de 2.020 y 2705 de 2,021

POBLACIÓN BENEFICIADA: 38,091 Niños, niñas, y adolescentes con edades entre 5 y 16 años de Edad.

EJECUCIÓN PRESUPUESTAL:

Vigencia 2021	
Comuna 1	$746.195.807
Comuna 2	$554.131.735
Comuna 3	$567.606.923
Comuna 4	$455.029.403
Comuna 5	$462.705.143
Comuna 6	$1.083.075.507
Comuna 7	$361.897.091
Comuna 9	$523.599.347
Comuna 9	$324.882.967
Comuna 10	$563.513.195
Corregimiento Fortalecillas	$146.635.227
Corregimiento Guacirco	$107.062.523
Corregimiento Caguán	$111.156.251
Corregimiento Aipecito	$101.774.791
Corregimiento Chapinero	$88.470.175
Corregimiento San Antonio	$112.861.971
Corregimiento San Luis	$102.286.507
Corregimiento Vegalarga	$84.376.447
Total	$6.497.261.001

Municipio de Neiva | Primero Neiva | Neiva Vida y Paz

SERVICIO DE APOYO A LA PERMANENCIA CON TRANSPORTE ESCOLAR





El municipio de Neiva suscribió contrato No. 2480 de 2021 con la empresa SOTRANSVEGA SAS para el transporte escolar de los NNAJ que así lo requieran en las diferentes Instituciones Educativas Oficiales; tanto del sector urbano (discapacidad) como de la zona rural. El contrato se encuentra suspendido y será reiniciado en la Vigencia 2.022 por la situación de Pandemia.

POBLACIÓN BENEFICIADA: En la Vigencia 2.022 no se realizo ejecución del contrato.

Municipio de Neiva | Primero Neiva | Neiva Vida y Paz

SERVICIO DE FOMENTO PARA LA PERMANENCIA EN PROGRAMAS DE EDUCACION FORMAL





La Secretaria de Educación Municipal ha beneficiado a 4.039 niños, niñas y adolescentes jóvenes y adultos victimas del conflicto armado en sistema educativo oficial. Fuente SIMAT 15/12/2021
Además de Trece (13) adultos victimas del conflicto armado en el programa de Alfabetización escolar

POBLACIÓN BENEFICIADA: 4.052 niños, niñas, adolescentes jóvenes y adultos víctimas del conflicto armado en sistema educativo oficial. Fuente SIMAT 15/12/2021

Municipio de Neiva | Primero Neiva | Neiva Vida y Paz

SERVICIO DE FOMENTO PARA LA PERMANENCIA EN PROGRAMAS DE EDUCACION FORMAL





- 4.039 niños, niñas y adolescentes jóvenes y adultos víctimas del conflicto armado en sistema educativo oficial.
- 48.757 niños, niñas y adolescentes en situación de vulnerabilidad así: 1.118 Matriculados con Necesidades educativas especiales atendidos en el sector oficial. 86 Menores infractores atendidos por la I.E. Santa Librada - Fundación FEIS.
- 48.757 niños, niñas y adolescentes estratos 0,1 y 2 Fuente SIMAT 15/12/2021

POBLACIÓN BENEFICIADA: 52.796 niños, niñas y adolescentes jóvenes y adultos

EJECUCIÓN PRESUPUESTAL:

VIGENCIA 2021	
Comuna 1	$ 21.703.129
Comuna 2	$ 7.270.874
Comuna 3	$ 29.483.496
Comuna 4	$ 183.043.371
Comuna 5	$ 9.418.339
Comuna 6	$ 77.803.670
Comuna 7	$ 44.634.737
Comuna 9	$ 35.216.398
Comuna 9	$ 18.427.185
Comuna 10	$ 13.513.269
Corregimiento Fortalecillas	$ 11.875.297
Corregimiento Guacirco	$ 5,732,902
Corregimiento Caguán	$ 1,637,972
Corregimiento Aipecito	$409.493
Corregimiento Chapinero	$ 1.637.972
Corregimiento San Antonio	$ 818.986
Corregimiento San Luis	$ 818.986
Corregimiento Vegalarga	$ 1.328.211
Total	$464,774.287

Municipio de Neiva | Primero Neiva | Neiva Vida y Paz

DOCUMENTOS DE INVESTIGACION APLICADA



Se construyo documento "Marco de referencia" para desarrollar la investigación aplicada resultante de los 80 documentos de investigación formulados por los docentes maestrantes de SEM.
Se realizaron 8 reuniones, para compartir con la comunidad educativa, los contextos de las comunas y corregimientos realizados en los trabajos de maestría por los docentes de la secretaria de educación.

POBLACIÓN BENEFICIADA: 200 Docentes y Directivos docente de las 37 I.E. Oficiales del municipio de Neiva (Área Urbana y rural)

Municipio de Neiva | Primero Neiva | Neiva Vida y Paz

SERVICIO DE APOYO A PROYECTOS PEDAGOGICOS PRODUCTIVOS





POBLACIÓN BENEFICIADA: 656
Adolescentes estudiantes de los grados 10 y 11 de las I.E. Promoción social, Humberto Tafur Charry, Santa Teresa, Roberto Duran Alvira, San Antonio de Anaconia y San Luis Beltrán (Área Urbana y rural)

Se desarrollan Cinco Proyectos productivos Urbanos, que han logrado seguir operando en la Pandemia y con el apoyo del SENA así:
1. I.E. Promoción Social - Urbano Comuna 1 - Electrónica
2. I.E. Promoción Social - Urbano Comuna 1 - Programación de Software
3. I.E. Humberto Tafur Charry - Urbano Comuna 10 - Técnico en Cocina
4. I.E. Santa Teresa - Urbano Comuna 7 - Técnico en Panadería y repostería.
5. I.E. Santa Teresa - Urbano Comuna 7 - Técnico en Confección de Ropa Industrial.

Proyectos productivos Rurales:
1. I.E. Roberto Duran Alvira- Rural Vereda Vegalarga- Agroindustria
2. San Antonio de Anaconia: Rural Vereda San Antonio de Anaconia- Agroindustria.
3. I.E. San Luis Beltrán - Rural Vereda Aipecito- Agroindustria

Municipio de Neiva | Primero Neiva | Neiva Vida y Paz

SERVICIO DE ARTICULACION ENTRE LA EDUCACION MEDIA Y EL SECTOR PRODUCTIVO






POBLACIÓN BENEFICIADA: 4.817
Adolescentes estudiantes de los grados 10 y 11 de las 25 I.E. Oficiales con Media Técnica (Área Urbana y rural)

La Secretaria de Educación Municipal a través de convenio interadministrativo con el SENA tiene articuladas 25 I.E. con programas de Formación técnica y tecnológica.

Municipio de Neiva | Primero Neiva | Neiva Vida y Paz

SERVICIO DE APOYO PARA EL FORTALECIMIENTO DE ESCUELAS DE PADRES





POBLACIÓN BENEFICIADA: 10.015 Padres de Familia de 30 I.E. Oficiales del Municipio de Neiva (Área Urbana y rural)

Con el programa contágiate de amor, la secretaria de Educación municipal realizo 165 talleres a padres de familia de 30 I.E. Oficiales: Misael Pastrana, Roberto Durán Alvira, Caguán, José Eustasio Rivera, Oliverio Lara, Agustín Codazzi, Gabriel García Márquez, Limonar, Rodrigo Lara Bonilla, Juan de Cabrera, Guacirco, Técnico superior, San Miguel Arcángel, Luis Ignacio Andrade, Chapinero, San Luis Beltrán, Atanasio Girardot, María Cristina Arango, Promoción social, Ángel María paredes, Nacional Santa Librada, Humberto Tafur Charry, Jairo Morera Lizcano, Ricardo Borrero Alvarez, Claretiano, Caguan, Normal Superior, Eduardo Santos, María Auxiliadora, Aipecito.

Municipio de Neiva | Primero Neiva | Neiva Vida y Paz

SERVICIO DE EVALUACION DE LA CALIDAD DE LA EDUCACION PREESCOLAR, BASICA Y MEDIA

AVANCE I.E. OFICIALES 2021		
CATEGORIAS	**No.**	**INSTITUCIÓN EDUCATIVA**
De C a B (BAJA DE CLASIFICACIÓN)	1	441001003433 - SAN LUIS BELTRAN - Sede Única
De B a C (BAJA CLASIFICACIÓN)	1	141001001763 AGUSTIN CODAZZI
MANTIENE EN C	1	ENRIQUE OLAYA HERRERA
	2	GABRIEL GARCIA MARQUEZ
	3	SANTA TERESA
	4	SAN ANTONIO DE ANACONIA
	5	LUIS IGNACIO ANDRADE
	6	JUAN DE CABRERA
	7	CHAPINERO
	8	JAIRO MORERA LIZCANO
	9	EL CAGUAN
	10	EL CAGUAN - EL CAGUAN Sede
	11	AIPECITO
	12	TECNICO IPC ANDRES ROSA
NUEVA CLASIFICACION B: POR ICFES SABER 11- 2021	1	RODRIGO LARA BONILLA - Sede Única
MANTIENE EN A	1	OLIVERIO LARA BORRERO - Sede Única
	2	INSTITUCION EDUCATIVA MARIA AUXILIADORA FORTALECILLAS - Sede Única
	3	INSTITUCION EDUCATIVA SAN MIGUEL ARCANGEL - Sede Única
	4	INSTITUCION EDUCATIVA HUMBERTO TAFUR CHARRY - Sede Única
	5	INSTITUCION EDUCATIVA EDUARDO SANTOS - Sede Única
	6	INSTITUCION EDUCATIVA TECNICO SUPERIOR - Sede Única
	7	INSTITUCION EDUCATIVA SANTA LIBRADA - Sede Única
De A+ a A (BAJA DE CLASIFICACIÓN)	1	I.E MARIA AUXILIADORA FORTALECILLAS
MANTIENE A+	1	I.E CLARETIANO GUSTAVO TORRES PARRA

POBLACIÓN BENEFICIADA: 3,501
Adolescentes estudiantes de grado 11 de las I.E. Oficiales del Municipio de Neiva (Área Urbana y rural)

EJECUCIÓN PRESUPUESTAL:

Se evaluaron 3.501 estudiantes de Media con resultados Publicados año 2021 Saber 11. Mejores I.E. Oficiales Lectura Critica: Claretiano Gustavo Torres Parga, San Miguel Arcangel, Santa Librada, Humberto Tafur Charry, Tecnico Superior. Mejores I.E. Oficiales Matematicas: Claretiano Gustavo Torres Parga, Oliverio Lara, San Miguel Arcangel, Humberto Tafur Charry y Tecnico Superior. Mejores I.E. Oficiales Sociales: Claretiano Gustavo Torres Parga, Santa Librada, San Miguel Arcangel, Humberto Tafur Charry y Maria Auxiliadora de Fortalecillas. Mejores I.E. Oficiales Ciencias Naturales: Claretiano Gustavo Torres Parga, Santa Librada, San Miguel Arcangel, Humberto Tafur Charry y Maria Auxiliadora de Fortalecillas. Mejores I.E. Oficiales Ciencias Ingles: Claretiano Gustavo Torres Parga, Santa Librada, San Miguel Arcangel, Humberto Tafur Charry, Tecnico Superior.

Municipio de Neiva | Primero Neiva | Neiva Vida y Paz

SERVICIO DE EVALUACION DE LA CALIDAD DE LA EDUCACION PREESCOLAR, BASICA Y MEDIA

Tiempos de aplicación

Grado	Duración Población general	Duración aplicación prueba para estudiantes con discapacidad	Cantidad de preguntas
3º	2 Horas 45 minutos	3 Horas 55 minutos	102
5º,7º y 9º	4 Horas 45 minutos	5 Horas 30 minutos	195*

POBLACIÓN BENEFICIADA: 2,647 niños y niñas estudiantes de grado 9, 7 y 3 y 5 de las I.E. Oficiales del Municipio de Neiva (Área Urbana y rural)

En la vigencia 2021 El ICFES no convoco la presentación de Pruebas Saber para Grados Noveno. Sin embargo implemento pruebas piloto asi: 382 estudiantes de grado 9 evaluados como prueba piloto saber 9°-2021, 527 estudiantes de grado 7 evaluados como prueba piloto saber 7°-2021 = total de 909 estudiantes proyectados a evaluar 2021 La Secretaria de Educación desde el Area de Calidad Educativa realizo pruebas diagnósticas a los estudiantes de los grados 3°, 5° y 9° para establecer el nivel de desempeño en las diferentes instituciones educativas oficiales y no Oficiales asi: I.E. Oficiales: INSTITUCIONES EDUCATIVAS SAN MIGUEL ARCANGEL, ESCUELA NORMAL SUPERIOR, I.E. No Oficiales: COLEGIO MARIA AUXILIADORA, COLEGIO COLOMBO INGLES DEL HUILA, COLEGIO COOPERATIVO UTRAHUILCA, GIMNASIO LOS ANGELES, COLEGIO CAMPESTRE PADRE ARTURO.

Municipio de Neiva | Primero Neiva | Neiva Vida y Paz

SERVICIO DE EVALUACION DE LA CALIDAD DE LA EDUCACION PREESCOLAR, BASICA Y MEDIA



	A+	A	B	C	D
AÑO 2018	2	10	10	10	0
AÑO 2019	2	9	10	11	0
AÑO 2020	2	9	9	14	2
AÑO 2021	1	7	12	13	3

Se firmo convenio con la Fundación Escuela Tecnológica de Neiva FET para implementación de sistema de evaluación educativa en las vigencia 2,021 y 2,022; se focalizaron las I.E. Oficiales en categorías C y D que son Trece (13) a saber: Enrique Olaya Herrera, Gabriel García Márquez, Santa Teresa, San Antonio de Anaconia, Luis Ignacio Andrade, Juan de Cabrera, Chapinero, Jairo Morera Lizcano, el Caguan, Aipecito, Técnico IPC Andrés Rosas, San Luis Beltrán y Agustín Codazzi

POBLACIÓN BENEFICIADA: 631 niños y niñas estudiantes de grado 10 de las catorce (14) I.E. Oficiales del Municipio de Neiva en categoría C y D (Área Urbana y rural)

EJECUCIÓN PRESUPUESTAL:

VIGENCIA 2021	
Comuna 1	$0
Comuna 2	$9.825.714
Comuna 3	$0
Comuna 4	$0
Comuna 5	$0
Comuna 6	$9.825.714
Comuna 7	$9.825.714
Comuna 9	$31.742.860
Comuna 9	$9.825.714
Comuna 10	$9.825.714
Corregimiento Fortalecillas	$0
Corregimiento Guacirco	$0
Corregimiento Caguán	$9.825.714
Corregimiento Aipecito	$9.825.714
Corregimiento Chapinero	$9.825.714
Corregimiento San Antonio	$9.825.714
Corregimiento San Luis	$9.825.714
Corregimiento Vegalarga	$0
Total	$130.000.000

Municipio de Neiva | Primero Neiva | Neiva Vida y Paz

SERVICIO DE ALFABETIZACION





POBLACIÓN BENEFICIADA: 502 adultos, de los cuales 13 son victimas del Conflicto Armado (Área Urbana y rural)

El proyecto de Alfabetización fue presentado por SEM y aprobado por el MEN, como Proyecto Territorial de Alfabetización Ciclo Lectivo Especial Integrado CLEI 1 – ETC Neiva. A 31 de Diciembre de 2.021 el Convenio de Ejecución con la Institución de Educación Superior Corporación Universitaria Iberoamericana se encuentra en etapa de ejecución Se ha logrado el proceso de alfabetización de 502 habitantes, con el modelo de alfabetización ACRECER

Municipio de Neiva | Primero Neiva | Neiva Vida y Paz

SERVICIO DE ACCESIBILIDAD A CONTENIDOS WEB PARA FINES PEDAGOGICOS





Sem suscribió el Contrato interadministrativo No. 2155 suscrito entre el municipio de Neiva e INCUBARHUILA la cual tiene el siguiente objeto: “Garantizar los servicios y tecnologías de acceso a internet para las sedes educativas del municipio de Neiva (Huila) a través de la instalación, administración, operación, soporte, mantenimiento y puesta en servicio de la conectividad de acuerdo a los criterios técnicos de calidad, niveles de servicio 2021-programa conexión total del ministerio de educación nacional”.

Sedes urbanas conectadas : 61 Sedes rurales conectadas: 29

POBLACIÓN BENEFICIADA: 54,070 niños, niñas, adolescentes, jóvenes y adultos estudiantes de las I.E. Oficiales del Municipio de Neiva (Área Urbana y rural)

EJECUCIÓN PRESUPUESTAL:

VIGENCIA 2021	
Comuna 1	$46,004,010
Comuna 2	$038.336.675
Comuna 3	$53.671.345
Comuna 4	$46.004.010
Comuna 5	$38.336.675
Comuna 6	$84.340.685
Comuna 7	$30.669.340
Comuna 9	$53.671.345
Comuna 9	$53.671.345
Comuna 10	$38.336.675
Corregimiento Fortalecillas	$15.334.670
Corregimiento Guacirco	$30.669.340
Corregimiento Caguán	$30.669.340
Corregimiento Aipecito	$30.669.340
Corregimiento Chapinero	$23.002.005
Corregimiento San Antonio	$46.004.010
Corregimiento San Luis	$30.669.340
Corregimiento Vegalarga	$0
Total	$690,060,136

Municipio de Neiva | Primero Neiva | Neiva Vida y Paz

SERVICIO DE FORTALECIMIENTO A LAS CAPACIDADES DE LOS DOCENTES DE EDUCACION PREESCOLAR, BASICA Y MEDIA



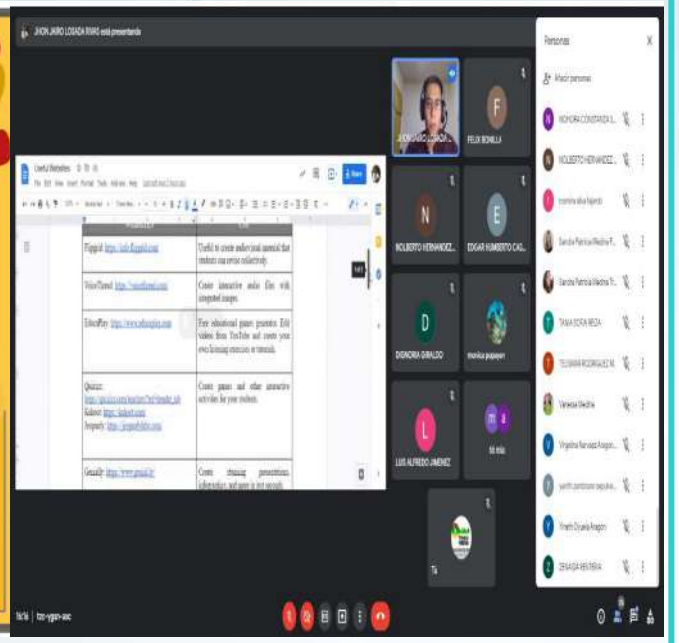

POBLACIÓN BENEFICIADA: 2.600 Docentes y Directivos docentes de las 37 I.E. Oficiales del municipio de Neiva (Área Urbana y rural)

Implementación del Programa Todos a Aprender del Ministerio de Educación Nacional: 25 instituciones educativas, 93 sedes, 642 Docentes beneficiados y 761 docentes, de primaria y secundaria, que han recibido formación por parte de los tutores.

Escuela de Liderazgo para Directivos Docentes EdLDD: 3 Directivos docentes.

Uso y apropiación del sistema de información de notas Jigra: 1.657 Docentes.

Atención a niños, niñas, estudiantes y jóvenes con necesidades Educativas Especiales: 69 docentes capacitados.

Municipio de Neiva | Primero Neiva | Neiva Vida y Paz

SERVICIO DE IMPLEMENTACION DEL CONCURSO DOCENTE



POBLACIÓN BENEFICIADA: 54,495 niños, niñas, adolescentes, jóvenes y adultos estudiantes de las 37 I.E. Oficiales del municipio de Neiva (Área Urbana y rural)

EJECUCIÓN PRESUPUESTAL:

VIGENCIA 2021	
CORREGIMIENTOS Y COMUNAS	$149.946.521

A 30 de Diciembre se han realizado las siguientes acciones: 1. Reporte de Oferta Pública de Empleos de Carrera — OPEC - Directivos Docentes, Docentes de Aula, población mayoritaria. 2. Certificación vacantes definitivas para ser provistas mediante concurso de méritos para Directivos Docentes y Docentes, población mayoritaria 3.Actualización Reporte de Oferta Pública de Empleos de Carrera — OPEC - Directivos Docentes, Docentes de Aula - Población Mayoritaria. 4. Pago a la Comisión Nacional del Servicio Civil - OPEC Que el Ministerio de Educación Nacional mediante Oficio del 20 de diciembre de 2021 5 Concepto Técnico de modificación de Planta de cargos del personal docente, directivo docente y administrativo del municipio de Neiva financiados con recursos del SGP.

Municipio de Neiva | Primero Neiva | Neiva Vida y Paz

SERVICIO EDUCATIVO



POBLACIÓN BENEFICIADA: 54,495 niños, niñas, adolescentes, jóvenes y adultos estudiantes de las 37 I.E. Oficiales del municipio de Neiva (Área Urbana y rural)

EJECUCIÓN PRESUPUESTAL:

VIGENCIA 2021	
CORREGIMIENTOS Y COMUNAS	$210,378,229,174

El Ministerio de Educación Nacional, a través de la gestión realizada desde la Secretaria de Educación municipal de Neiva garantiza el giro de los recursos de Gratuidad del SGP a las 37 I.E. Oficiales, en las cuales se presta el servicio educativo a 54.495 niños, niñas, adolescentes y jóvenes del Municipio de Neiva.

SERVICIO DE FOMENTO PARA EL ACCESO A LA EDUCACION INICIAL, PREESCOLAR, BASICA Y MEDIA



POBLACIÓN BENEFICIADA: 3,654 niños y niñas estudiantes de grado 0 en las 37 I.E. Oficiales del municipio de Neiva (Área Urbana y rural)

La Secretaria de Educación a través de la Estrategia de Mesa de tránsito Armónico para acceso a Educación oficial ha logrado que accedan 3.654 niños y niñas a grado 0 en las 37 I.E. Oficiales del Municipio de Neiva.
Se atienden 178 niños y niñas victimas del Conflicto armado en Grado 0.

Municipio de Neiva | Primero Neiva | Neiva Vida y Paz

SERVICIO DE EDUCACION FORMAL POR MODELOS EDUCATIVOS FLEXIBLES



POBLACIÓN BENEFICIADA: 3,935
Adolescentes y jóvenes en las I.E. Oficiales del municipio de Neiva (Área Urbana y rural)

La Secretaria de Educación a través de la oferta educativa oficial ha logrado que accedan 3.935 adolescentes y jóvenes a los ciclos 2 al 6 - Modelos de educación flexible en las siguientes I.E.: Agustín Codazzi Aipecito Atanasio Girardot Chapinero Eduardo Santos El Caguan El Limonar Enrique Olaya Herrera Normal Superior Gabriel García Márquez Humberto Tafur Santa Teresa Jairo Morera Lizcano Jairo Mosquera Moreno José Eustasio Rivera Juan de Cabrera Liceo Santa Librada María Auxiliadora Fortalecillas Misael Pastrana borrero Oliverio Lara Borrero Promoción social Ricardo Borrero Álvarez Roberto Duran Alvira Rodrigo Lara San Antonio de Anaconia San Luis Beltrán I.P.C. Andrés Rosa

Municipio de Neiva | Primero Neiva | Neiva Vida y Paz

SERVICIO DE FORMACION POR CICLOS LECTIVOS ESPECIALES INTEGRADOS



POBLACIÓN BENEFICIADA: 465
Adolescentes y jóvenes victimas del conflicto armado en las I.E. Oficiales del municipio de Neiva (Área Urbana y rural)

La Secretaria de Educación a través de la oferta educativa oficial ha logrado que accedan 465 adolescentes y jóvenes victimas del Conflicto armado los ciclos 2 al 6 - Modelos de educación flexible en las siguientes I.E.: Agustín Codazzi Aipecito Atanasio Girardot Chapinero Eduardo Santos El Caguan El Limonar Enrique Olaya Herrera Normal Superior Gabriel García Márquez Humberto Tafur Santa Teresa Jairo Morera Lizcano Jairo Mosquera Moreno José Eustasio Rivera Juan de Cabrera Liceo Santa Librada María Auxiliadora Fortalecillas Misael Pastrana borrero Oliverio Lara Borrero Promoción social Ricardo Borrero Álvarez Roberto Duran Alvira Rodrigo Lara San Antonio de Anaconia San Luis Beltrán I.P.C. Andrés Rosa

Municipio de Neiva | Primero Neiva | Neiva Vida y Paz

INFRAESTRUCTURA EDUCATIVA MEJORADA





Suscripción de contratos de obra: CONTRATO DE OBRA- LICITACIÓN PUBLICA 2158 de 2.021 para ADECUAR AREAS COMO BAÑOS, PISCINA, CERRAMIENTO EXTERIOR, ANDENES, REDES HIDROSANITARIAS, APROVECHAMIENTO FORESTAL Y OBRAS COMPLEMENTARIAS EN LA INSTITUCION EDUCATIVA COLEGIO NACIONAL SANTA LIBRADA DEL MUNICIPIO DE NEIVA.
Adicional en tiempo valor al contrato 1078 de 2.019 que tiene por objeto "Adecuar aulas de clase y espacios complementarios para la institución educativa Departamental Tierra de Promisión sede principal .
Se suscribieron los contratos de obra 2647 y de Interventoría 2766 de 2.021 para la Construcción y mejoramiento de ambientes de Aprendizaje en las sedes oficiales del Municipio de Neiva - Departamento del Huila
Se realizaron traslados Recursos FOME para adecuaciones de infraestructura a I.E. Oficiales.
Ninguna obra se recibió en la vigencia 2022

POBLACIÓN BENEFICIADA: 4,227 niños, niñas, adolescentes, jóvenes y adultos estudiantes de las I.E. Oficiales Santa Librada y Departamental Tierra de Promisión del municipio de Neiva (Área Urbana)

EJECUCIÓN PRESUPUESTAL:

VIGENCIA 2021	
Comuna 1	$1.038.120.966
Comuna 2	$0
Comuna 3	$3.857.985.655
Comuna 4	$0
Comuna 5	$0
Comuna 6	$0
Comuna 7	$2.076.241.933
Comuna 9	$1.038.120.966
Comuna 9	$3.114.362.900
Comuna 10	$1.038.120.966
Corregimiento Fortalecillas	$0
Corregimiento Guacirco	$1.038.120.966
Corregimiento Caguán	$0
Corregimiento Aipecito	$1.038.120.966
Corregimiento Chapinero	$0
Corregimiento San Antonio	$0
Corregimiento San Luis	$0
Corregimiento Vegalarga	$0
Total	$14.689.195.321.35

Municipio de Neiva | Primero Neiva | Neiva Vida y Paz

INFRAESTRUCTURA EDUCATIVA MEJORADA





Suscripción de contratos de obra de obra publica 2686 de 2,021, para la construcción de Ocho (08) sedes educativas en la zona rural del Municipio de Neiva – Departamento del Huila y Contrato de interventoría 2685 de 2,021.
A 31 de Diciembre de 2,021 el contrato se encuentra en ejecución

POBLACIÓN BENEFICIADA: 239 niños y niñas estudiantes de las I.E. Oficiales Aipecito, Chapinero, San Antonio de Anaconia y San Luis Beltrán del municipio de Neiva (Área Rural)

EJECUCIÓN PRESUPUESTAL:

VIGENCIA 2021	
Corregimiento Aipecito	$494.156.060
Corregimiento Chapinero	$741.234.090
Corregimiento San Antonio	$494.156.059
Corregimiento San Luis	$0247.078.030
Total	$1.976.624.239,65

Municipio de Neiva | Primero Neiva | Neiva Vida y Paz

SERVICIO DE ATENCION INTEGRAL PARA LA PRIMERA INFANCIA



POBLACIÓN BENEFICIADA: 3.654 niños y niñas estudiantes de grado 0 en las I.E. Oficiales del municipio de Neiva (Área Urbana y Rural)

El Municipio de Neiva Cuenta con 125 Sedes ubicadas en las 37 I.E. Oficiales que prestan el servicio de grado 0, a través del sistema educativo oficial, se benefician 3.654 niños y niñas

Municipio de Neiva | Primero Neiva | Neiva Vida y Paz

SERVICIO DE EDUCACION INFORMAL

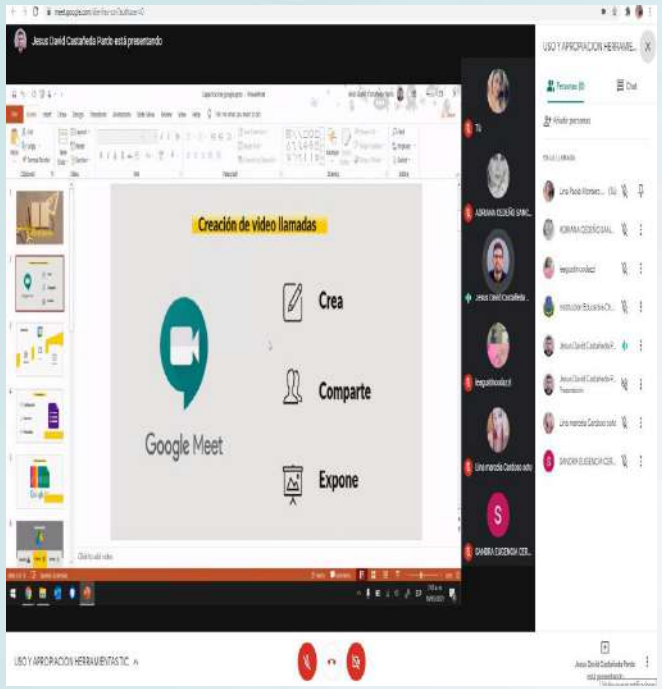



POBLACIÓN BENEFICIADA: 3.654 niños y niñas estudiantes de grado 0 en las I.E. Oficiales del municipio de Neiva (Área Urbana y Rural)

SEM realizo las siguientes capacitaciones: Webinar Evaluación Formativa – En Alianza con Universidad Surcolombiana y la Unidad de Calidad Educativa, Webinar: "El Reporte Horizonte y sus implicaciones en la construcción de la educación 4.0 en la postpandemia“, Webinar: "Herramientas digitales para el aprendizaje híbrido en la postpandemia.“, Webinar: "Lectura Crítica“, Webinar: "Exploración de herramientas tecnológicas para mediar la enseñanza de las matemáticas.“, Webinar: “Escritura Creativa”, Grabación y creación de reuniones, Manejo del calendario google y Creación de formulario en Google, Uso de Drive, creación de carpetas, compartir archivos, uso de Drive local y Uso de herramientas ofimáticas en Drive.

Municipio de Neiva | Primero Neiva | Neiva Vida y Paz

EDUCACION INFORMAL





POBLACIÓN BENEFICIADA: 2.158 Docentes y directivos docentes vinculados a las I.E. Oficiales del municipio de Neiva (Área Urbana y Rural)

EJECUCIÓN PRESUPUESTAL:

VIGENCIA 2021	
CORREGIMIENTOS Y COMUNAS	$50.000.000

Realización del Foro Educativo Municipal (01, 02 y 03 de Septiembre – 29 Septiembre) 01-03 de Septiembre: Se desarrolló la presentación de Experiencias Significativa por parte de las Instituciones Educativas que se presentaron ante la convocatoria realizada mediante Circular 0352 del 19 de Agosto del 2021.
Asistencia Presencial (Invitados y ponentes) más transmisión vía streaming por Facebook Live de la cuenta de la Alcaldía de Neiva. Enlace de transmisión: https://www.facebook.com/112713573798957/videos/410535234054199/ Durante la Transmisión en FB Live, se reportó, la conexión de cerca de 1.700 habitantes; entre estudiantes, docentes, padres y madres de familia, acudientes o cuidadores, así como público en general. En el enlace de asistencia, se reportaron como asistentes 2945 habitantes en total.

Municipio de Neiva | Primero Neiva | Neiva Vida y Paz

SERVICIO EDUCATIVO DE PROMOCION DEL BILINGUISMO





POBLACIÓN BENEFICIADA: 69 Docentes y directivos docentes vinculados a las I.E. Oficiales del municipio de Neiva (Área Urbana y Rural)

Se realizaron actividades como Entrega de Kit a directivos docentes de las instituciones educativas oficiales beneficiadas con el trabajo de voluntarios de KOICA, Socialización del Programa Municipal de Bilingüismo y proyectos en inglés desarrollados por dos docentes de la Institución Educativa Liceo de Santa Librada ante el Embajador de la República de Haití S.E: Jean Mary Exil y delegados. Proyección de alianza para la enseñanza del idioma francés en instituciones educativas de Neiva(de abril 2021 3. Publicación de contenidos en inglés desarrollados por docentes de 11 Instituciones educativas oficiales de Neiva en la página semanal de prensa, aliados Diario del Huila, Universidad Surcolombiana Programa de Lenguas Extranjeras, Proyecto Breaking Borders. 4. Asistencia Técnica En Bilingüismo a 13 instituciones educativas, análisis de Anexo 1 resultados de Prueba SABER. 5. Asistencia técnica en Bilingüismo a docentes de inglés de las 37 instituciones educativas, socialización de resultados de Prueba SABER 2020 y diligenciamiento de Formato para Plan de Mejoramiento, entre otras.

Municipio de Neiva | Primero Neiva | Neiva Vida y Paz

INFRAESTRUCTURA EDUCATIVA DOTADA





POBLACIÓN BENEFICIADA: 54,495 niños, niñas, adolescentes, jóvenes y adultos estudiantes de las 37 I.E. Oficiales del municipio de Neiva (Área Urbana y rural)

EJECUCIÓN PRESUPUESTAL:

VIGENCIA 2021	
CORREGIMIENTOS Y COMUNAS	$2.070.995.244

La Secretaria de Educación en el marco del regreso seguro a la presencialidad Educativa realizo la dotación de 37 I.E. con elementos de Bioseguridad para el cumplimiento de los protocolos de Bioseguridad.

Lo anterior en ejecución del Contrato 1751 y 1822 de 2,021

Municipio de Neiva | Primero Neiva | Neiva Vida y Paz

SERVICIO DE ATENCION PSICOSOCIAL A ESTUDIANTES Y DOCENTES





POBLACIÓN BENEFICIADA: 45.957 niños, niñas, adolescentes, jóvenes estudiantes de las 37 I.E. Oficiales del municipio de Neiva (Área Urbana y rural)

EJECUCIÓN PRESUPUESTAL:

VIGENCIA 2021	
CORREGIMIENTOS Y COMUNAS	$339.200.000

La estrategia “Contágiate de Amor” realizo 45.957 apoyos psicosociales en las 37 Instituciones Educativas Oficiales de Neiva a través de talleres educativos pedagógicos dirigidos a estudiantes y docentes, de seguimientos psicosociales, actividades de proyecto socio ocupacional, y escuelas de familias. En cumplimiento de la estrategia contágiate de amor, donde se apoya temas como Compromiso escolar, Prevención de la Violencia intrafamiliar, prevención del consumo de sustancias SPA, Prevención de Violencia Sexual, Prevención de embarazos, Manejo de emociones y estrés, Comunicación asertiva, Resolución de conflictos, motivación escolar, autoestima, estilos de vida saludable.

Municipio de Neiva | Primero Neiva | Neiva Vida y Paz

SERVICIO DE INSPECCION, VIGILANCIA Y CONTROL DEL SECTOR EDUCATIVO





POBLACIÓN BENEFICIADA: 72.155 niños, niñas, adolescentes, jóvenes y adultos estudiantes de las I.E. Oficiales y privadas del municipio de Neiva (Área Urbana y rural)

EJECUCIÓN PRESUPUESTAL:

VIGENCIA 2021	
CORREGIMIENTOS Y COMUNAS	$38.500.000

La Secretaria de Educación formulo y ejecutó el Plan Operativo anual de Inspección y vigilancia y realizo Informe de ejecución del POAIV a 30 de Junio y a 30 de Diciembre de 2.021

Se realizaron 169 Visitas presenciales y asistencia virtual a 92 entidades así: 18 I.E. Oficiales, 46 No oficiales 60. I.E. de Educación inicial y 30 ETDH y !5 Asistencias técnicas generales

Municipio de Neiva | Primero Neiva | Neiva Vida y Paz

SERVICIO DE ORIENTACION VOCACIONAL





POBLACIÓN BENEFICIADA: 7.762 adolescentes, estudiantes de las I.E. Oficiales del municipio de Neiva (Área Urbana y rural)

Con corte a 31 de Diciembre de 2021, se ha logrado atender 7.762 estudiantes de grados Noveno, decimo y Once, a través del Servicio de orientación vocacional de planta de las I.E. Oficiales y el equipo psicosocial de la estrategia “Contágiate de Amor” se ha realizado apoyó a las I.E. oficiales de Neiva a través del direccionamiento de módulos dirigidos a estudiantes de educación media y en aquellas I.E. que tienen hasta educación básica se ha fortalecido el proceso con los grados noveno abordando temáticas en armonía con el proyecto nacional socio ocupacional “PROYECTA.T”

Municipio de Neiva | Primero Neiva | Neiva Vida y Paz

SERVICIO DE APOYO PARA LA IMPLEMENTACION DE LA ESTRATEGIA EDUCATIVA DEL SISTEMA DE RESPONSABILIDAD PENAL PARA ADOLESCENTES





POBLACIÓN BENEFICIADA: 86 adolescentes con penas privativas y no privativas de la libertad del municipio de Neiva (Área Urbana)

EJECUCIÓN PRESUPUESTAL:

VIGENCIA 2021	
Comuna 1	$11.792.731

La Secretaria de Educación garantiza el acceso a la Educación de 86 Menores infractores atendidos por la I.E. Santa Librada - Fundación FEIS. 83 privados de la libertad y 3 no privados de la libertad La fundación FEI ha logrado establecer convenios con entidades municipales que brindan formación complementaria y técnica a la población perteneciente al Sistema de Responsabilidad Penal para Adolescentes entre ellas: Secretaria de cultura Municipal, secretaria departamental del Huila, Corpetrol y Servicio Nacional de Aprendizaje SENA, donde se han desarrollados diferentes procesos de formación: Técnico gestión de la seguridad y salud en el trabajo, Técnico electricidad industrial, Técnico mantenimiento de equipos de computo, entre otros.

Municipio de Neiva | Primero Neiva | Neiva Vida y Paz

Sector: Educación

Programa: Calidad y fomento de la Educación Superior

SERVICIO DE APOYO FINANCIERO PARA EL ACCESO Y PERMANENCIA A LA EDUCACION SUPERIOR O TERCIARIA



POBLACIÓN BENEFICIADA: 6 adolescentes del municipio de Neiva (Área Urbana y rural)

EJECUCIÓN PRESUPUESTAL:

VIGENCIA 2021	
Comuna 1	$11.792.731

Se beneficiaron además 6 jóvenes con Becas otorgadas a través del Fondo Ricardo Borrero Álvarez. Convenio Interadministrativo INSTITUTO COLOMBIANO DE CRÉDITO EDUCATIVO Y ESTUDIOS TÉCNICOS EN EL EXTERIOR MARIANO OSPINA PÉREZ — ICETEX

Municipio de Neiva | Primero Neiva | Neiva Vida y Paz

SECRETARÍA
DE PAZ Y DERECHOS HUMANOS

Municipio de Neiva | Primero Neiva | Neiva Vida y Paz

Sector: Inclusión social

Programa: Atención, asistencia y reparación integral a las víctimas

Municipio de Neiva | Primero Neiva | Neiva Vida y Paz

SERVICIO DE ASISTENCIA TÉCNICA PARA LA REALIZACIÓN DE INICIATIVAS DE MEMORIA HISTÓRICA.





Se realizó una articulación de acompañamiento para la inciativa de memoria entre el Centro de Memoria Histórica y la alcaldía de Neiva. Se realizaron 12 talleres de memoría histórica y una encuesta.

POBLACIÓN BENEFICIADA: 2.014 habitantes

EJECUCIÓN PRESUPUESTAL:

VIGENCIA 2021	
CORREGIMIENTOS Y COMUNAS	$34.903.000

Municipio de Neiva | Primero Neiva | Neiva Vida y Paz

SERVICIO DE AYUDA Y ATENCIÓN HUMANITARIA



POBLACIÓN BENEFICIADA: 394 Hogares

EJECUCIÓN PRESUPUESTAL:

VIGENCIA 2021	
CORREGIMIENTOS Y COMUNAS	$63.000.000

Se entregaron ayudas humanitarias a 394 hogares. Se gestionaron 244 ayudas de subsidiaridad a la población víctima del conflicto.

Municipio de Neiva | Primero Neiva | Neiva Vida y Paz

SERVICIO DE ASISTENCIA FUNERARIA



META DE PRODUCTO: *"Servicio de asistencia funeraria".*

Se prestaron 13 servicios de asistencia fueneraria a la población víctima del conflicto, gestionados desde el Centro Regional de Víctimas, mediante el contrato 1741 del 2021.

POBLACIÓN BENEFICIADA: 13 habitantes

EJECUCIÓN PRESUPUESTAL:

VIGENCIA 2021	
Comuna 6	$6.788.461.
Comuna 7	$1.357.692.
Comuna 9	$5.430.768.
Comuna 10	$2.715.384.
Corregimiento Aipecito	$1.357.692.
TOTAL	$17.650.000

SERVICIOS DE IMPLEMENTACIÓN DE MEDIDAS DE SATISFACCIÓN Y ACOMPAÑAMIENTO A LAS VÍCTIMAS DEL CONFLICTO ARMADO



POBLACIÓN BENEFICIADA: 18.328. habitantes

EJECUCIÓN PRESUPUESTAL:

VIGENCIA 2021	
Comuna 1	$ 20.000.000
Comuna 2	$ 20.000.000
Comuna 3	$ 20.000.000
Comuna 4	$ 20.000.000
Comuna 5	$ 20.000.000
Comuna 6	$ 20.000.000
Comuna 7	$ 20.000.000
Comuna 9	$ 20.000.000
Comuna 9	$ 20.000.000
Comuna 10	$ 20.000.000
Corregimiento Fortalecillas	$10.474.582.
Corregimiento Guacirco	$10.474.582.
Corregimiento Caguán	$10.474.582.
Corregimiento Aipecito	$10.474.582.
Corregimiento Chapinero	$10.474.582.
Corregimiento Caguán	$10.474.582.
Corregimiento San Luis	$10.474.582.
total	**$283.796.661**

- *Se prestaron 18.358 servicios en atención y orientación, servicios en atención jurídica y servicios en atención sicosocial.*

Municipio de Neiva | Primero Neiva | Neiva Vida y Paz

SERVICIO DE ACOMPAÑAMIENTO COMUNITARIO A LOS HOGARES EN RIESGO DE DESPLAZAMIENTO, RETORNADOS O REUBICADOS





POBLACIÓN BENEFICIADA: 614 habitantes

EJECUCIÓN PRESUPUESTAL:

VIGENCIA 2021	
Comuna 6	$11.200.00

- Se atendieron 614 habitantes en acitiviaddes de talleres, campañas de prevención, convocatorias para focalización de cursos.
- Se realizaron107 visitas a hogares pertenecientes al plan retorno y reubicación.

Municipio de Neiva | Primero Neiva | Neiva Vida y Paz

SERVICIO DE EDUCACIÓN PARA EL TRABAJO A LA POBLACIÓN VULNERABLE



- *Se capacitaron 105 habitantes, población objeto de la política pública del municipio de Neiva.*

POBLACIÓN BENEFICIADA: 105 habitantes

EJECUCIÓN PRESUPUESTAL:

VIGENCIA 2021	
Comuna 1	$ 1.369.998
Comuna 2	$1.369.998
Comuna 3	$1.369.998
Comuna 4	$1.369.998
Comuna 5	$1.369.998
Comuna 6	$2.739.996
Comuna 7	$1.369.998
Comuna 9	$2.739.996
Comuna 9	$1.369.998
Comuna 10	$1.369.998
Corregimiento Fortalecillas	$2.283.330
Corregimiento Caguán	$6.849.990
Corregimiento Río Las Ceibas	$1.826.664
Total	$ 27.400.000

Municipio de Neiva | Primero Neiva | Neiva Vida y Paz

SERVICIO DE ASISTENCIA TÉCNICA PARA EL EMPRENDIMIENTO





- Se formularon 60 proyectos productivos para la población objeto de la política pública.

POBLACIÓN BENEFICIADA: 60 habitantes

EJECUCIÓN PRESUPUESTAL:

VIGENCIA 2021	
Comuna 1	$ 1.395.333
Comuna 2	$1.395.333
Comuna 3	$1.395.333
Comuna 4	$1.395.333
Comuna 5	$1.395.333
Comuna 6	$2.790.666
Comuna 7	$1.395.333
Comuna 9	$2.790.666
Comuna 9	$1.395.333
Comuna 10	$1.395.333
Corregimiento Fortalecillas	$2.325.555
Corregimiento Caguán	$6.976.665
CORREGIMIENTO RÍO LAS CEIBAS	$1.860.444
TOTAL	$**27.906.666**

Municipio de Neiva | Primero Neiva | Neiva Vida y Paz

SERVICIO DE APOYO PARA LA GENERACIÓN DE INGRESOS



Se beneficiaron a 18 hogares en el emprendimiento de unidades productivas, mediante el convenio Convenio de Asociación 054 del 2021 entre Municipío de Neiva y con Gobernación (está por entregar el capital semilla en equipos e insumos).

POBLACIÓN BENEFICIADA: 18 hogares

EJECUCIÓN PRESUPUESTAL:

VIGENCIA 2021	
Comuna 3	$ 1.666.666
Comuna 5	$1.666.666
Comuna 6	$18.333.333
Comuna 9	$3.333.332
Comuna 9	$ 1.666.666
Comuna 10	$ 1.666.666
Corregimiento San Luis	$ 1.666.666
TOTAL	$30.000.000

Municipio de Neiva | Primero Neiva | Neiva Vida y Paz

Sector: Gobierno Territorial

Programa: Fortalecimiento de la convivencia y la seguridad ciudadana

SERVICIO DE APOYO PARA LA IMPLEMENTACIÓN DE MEDIDAS EN DERECHOS HUMANOS Y DERECHO INTERNACIONAL HUMANITARIO





POBLACIÓN BENEFICIADA: este es un espacio de representación.

EJECUCIÓN PRESUPUESTAL:

VIGENCIA 2021	
CORREGIMIENTOS Y COMUNAS	$261.499.966

- Se realizaron 07 sesiones del Consejo Municipal de Paz del Municipio de Neiva
- Se realizaron 21 acciones de acompañamiento a las manifestaciones de protesta social y pacífica.

Municipio de Neiva | Primero Neiva | Neiva Vida y Paz

SERVICIO DE APOYO PARA LA IMPLEMENTACIÓN DE MEDIDAS EN DERECHOS HUMANOS Y DERECHO INTERNACIONAL HUMANITARIO





- *Se realizaron 14 reuniones para la construcción de una Guía Metodológica en Fromación de Pedagogía de Paz.*
- *Se publicó la cartilla "AB-ORIGEN III", dirigida a mujeres víctimas del conflcto armado, quienes participaron en la contrucción de esta cartila .*
- *Ante el Consejo Municipal de Paz se socializó la ruta de atención a habitantes en situación de riesgo y amenazas.*

POBLACIÓN BENEFICIADA:

367.400 habitantes

Municipio de Neiva | Primero Neiva | Neiva Vida y Paz

SECRETARÍA
DE LA MUJER, INFANCIA Y ADOLESCENCIA

Municipio de Neiva | Primero Neiva | Neiva Vida y Paz



SECRETARIA DE LA MUJER, INFANCIA Y ADOLESCENCIA

Sector: Inclusión Social y Reconciliación

Programa: inclusión social y productiva para la población en situación de vulnerabilidad

Municipio de Neiva | Primero Neiva | Neiva Vida y Paz

DOCUMENTOS NORMATIVOS-DOCUMENTOS NORMATIVOS PARA LA GARANTÍA DE DERECHOS DE LA POBLACIÓN LGTBI FORMULADOS



POBLACIÓN BENEFICIADA: 341 habitantes

EJECUCIÓN PRESUPUESTAL:

VIGENCIA 2021	
CORREGIMIENTOS Y COMUNAS	$ 51.997.692

1. Conmemoración de fechas especiales y reivindicativas para las habitantes que pertenecen a los sectores sociales LGBTI y habitantes con orientaciones sexuales e identidades de género diversas en el municipio de Neiva.
2. Organización y desarrollo del mes de la diversidad en beneficio de los sectores sociales LGBTI.
3. Desarrollo de estrategia de comunicación y sensibilización en prevención de violencias a causa de la orientación sexual y/o la identidad de género.
4. Creación de la Comisión para la implementación de la de la política pública para la promoción, garantía plena y goce efectivo de los derechos de las habitantes que pertenecen a los sectores sociales LGBTI y habitantes con orientaciones sexuales e identidades de género diversas en el municipio de Neiva. Decreto 0407 de 2021.
5. Aprobación del Plan de Acción para la implementación de la política pública para la promoción, garantía plena y goce efectivo de los derechos de las habitantes que pertenecen a los sectores sociales LGBTI y habitantes con orientaciones sexuales e identidades de género diversas en el municipio de Neiva. Decreto 0684 de 2021.
6. Rendición de cuentas de la gestión de implementación de la política pública de diversidad sexual vigencia 2021.

Municipio de Neiva | Primero Neiva | Neiva Vida y Paz

DOCUMENTOS- NORMATIVOS DOCUMENTOS NORMATIVOS PARA LA EQUIDAD DE GÉNERO PARA LAS MUJERES FORMULADO





POBLACIÓN BENEFICIADA: 9.436 habitantes

EJECUCIÓN PRESUPUESTAL:

VIGENCIA 2021	
CORREGIMIENTOS Y COMUNAS	**$ 726.537.785,00**

1. 8 DE MARZO DE 2021: concejala por un día , 19 mujeres de diferentes sectores del municipio de Neiva ocupan una curul en el consejo municipal , con el propósito de fomentar la participación de la mujer y conmemoración del día internacional de la mujer.
2. 14, 15 Y 16 DE ABRIL DE 2021: feria el Mujeron: feria comercial, agropecuaria y de turismo , 31 emprendimientos de mujeres expusieron sus productos y servicios en el pleno corazón de la ciudad, fomentando así la reactivación económica
3. 10 DE JUNIO 2021 Lanzamiento de la estrategia en el Corregimiento Contigo en conmemoración del día Nacional del Campesino; exaltación a lideresas y presidentas de JAC del corregimiento del Caguan; esta estrategia busca brindar apoyo a la mujer y/o grupos asociativos del sector rural del municipio de Neiva realizando caracterización, capacitación, sensibilización y socialización de la oferta institucional y programas y proyectos que brinda la secretaria de la mujer, Infancia y Adolescencia en articulación con distintas Secretarias de la administración Municipal, en el marco de la implementación de la estrategia Alza tu voz
4. 21 DE AGOSTO DE 2021: Premio a la virtud de la mujer neivana, donde se logró una postulación de 25 mujeres, dentro de las finalistas se destaca una mujer rural, mujer de la comunidad lgtbi y una lideresa comunitaria.
5. 15 DE OCTUBRE 2021 Lanzamiento de la escuela de des aprendizaje del machismo , la cual ha impactado especialmente instituciones educativas, policía nacional, ejército nacional , empresas privadas y públicas; logrando un impacto significativo en la prevención de las formas de violencia contra la mujer, estrategia dirigida especialmente a la población masculina.
6. 29 DE OCTUBRE 2021 LANZAMIENTO ESTRATEGIA ESPACIOS SEGUROS " PREGUNTA POR ANGELA" DISCOTECA MAYTE ; Neiva es el primer municipio del País en implementar la estrategia #PREGUNTAPORANGELA , la cual busca promover pautas de prevención que mitiguen las formas de violencias contra las mujeres neivanas, en bares, restaurantes gastrobares y discotecas del municipio de Neiva. En el marco de la conmemoración del día de la NO VIOLENCIA se colocaran los sellos seguros de #PreguntaporAngela y durante el mes de Noviembre y Diciembre se capacitaron a 11 bares de la ciudad que contaban con sello seguro, recibiendo a su vez el sello de espacios seguros Pregunta Por Angela.

Municipio de Neiva | Primero Neiva | Neiva Vida y Paz

SERVICIO DE PROMOCIÓN DE LA GARANTÍA DE DERECHOS - SERVICIO DE PROMOCIÓN DE LA GARANTÍA DE DERECHOS PARA EMPODERAR A LA MUJER

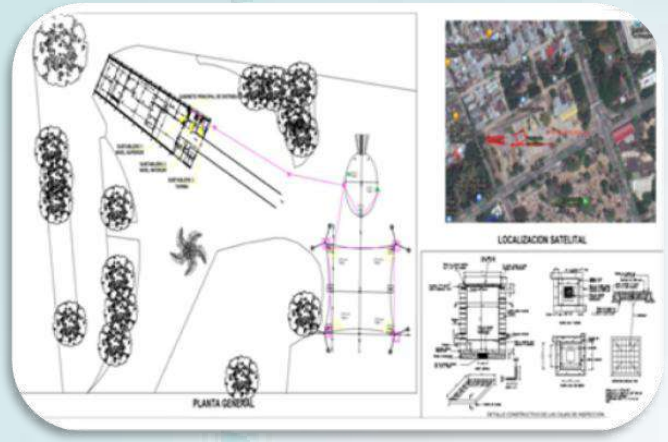



POBLACIÓN BENEFICIADA: 367.400 habitantes

EJECUCIÓN PRESUPUESTAL:

VIGENCIA 2021	
CORREGIMIENTOS Y COMUNAS	$954.204.728,58

1. Para ejecución del proyecto, se celebró contrato de Obra Pública No. 2214 del 6 de septiembre de 2021 suscrito entre el Municipio de Neiva y el CONSORCIO CASA DE LA MUJER NIT. 901516437-9, cuyo objeto quedó consignado así: "ADECUACIÓN Y MEJORAMIENTO DE LA CASA DE MUJERES EMPODERADAS DEL MUNICIPIO DE NEIVA – HUILA"
2. Contrato de consultoría – modalidad de Interventoría No. 3050 del 29 de diciembre de 2021, suscrito entre el Municipio de Neiva y Consorcio Neiva 2021 NIT. 901.551.776-9, cuyo objeto quedó consignado así: "REALIZAR LA INTERVENTORÍA TÉCNICA, ADMINISTRATIVA, JURÍDICA, FINANCIERA Y AMBIENTAL AL CONTRATO DE OBRA QUE TIENE COMO OBJETO DE ADECUACIÓN Y MEJORAMIENTO DE LA CASA DE MUJERES EMPODERADAS DEL MUNICIPIO DE NEIVA – HUILA."

Municipio de Neiva | Primero Neiva | Neiva Vida y Paz

Sector: Inclusión Social y Reconciliación

Programa: Desarrollo integral de la primera infancia a la juventud, y fortalecimiento de las capacidades de las familias de niñas, niños y adolescentes

SERVICIO DE PROTECCIÓN PARA EL RESTABLECIMIENTO DE DERECHOS DE NIÑOS, NIÑAS, ADOLESCENTES Y JÓVENES





POBLACIÓN BENEFICIADA: 1.118 niños, niñas, adolescente y jóvenes

EJECUCIÓN PRESUPUESTAL:

VIGENCIA 2021	
CORREGIMIENTOS Y COMUNAS	$190.599.999,66

- Entrega de refrigerios saludables a padres de familia y comunidades en el marco de las actividades desarrolladas.
- Desarrollo de talleres y asistencia técnica a padres de familia y comunidades que permitan el desarrollo de prácticas sociales y el fortalecimiento de espacios y mecanismos de participación con enfoque diferencial.
- Entrega de material pedagógico ara el fortalecimiento de espacios y mecanismos de participación y movilización social de los NNA

Municipio de Neiva | Primero Neiva | Neiva Vida y Paz

SERVICIO DE PROTECCIÓN PARA EL RESTABLECIMIENTO DE DERECHOS DE NIÑOS, NIÑAS, ADOLESCENTES Y JÓVENES





- se realizó la contratación del operador de hogares de paso; medida inicial de restablecimiento de derechos.

POBLACIÓN BENEFICIADA: 138 niños, niñas, adolescente y jóvenes

EJECUCIÓN PRESUPUESTAL:

VIGENCIA 2021	
CORREGIMIENTOS Y COMUNAS	$200.000.000,00

POLÍTICA PÚBLICA DE PRIMERA INFANCIA Y ADOLESCENCIA





POBLACIÓN BENEFICIADA: 501 niños, niñas, adolescente y jóvenes

EJECUCIÓN PRESUPUESTAL:

VIGENCIA 2021	
CORREGIMIENTOS Y COMUNAS	**$ 404.666.927,00**

- Se dio continuidad a la estrategia de erradicación de trabajo infantil, se activaron y dinamizaron los Consejos Municipales de Política Pública, la Mesa de Primera Infancia, Infancia y Adolescencia, la Mesa de Participación de niños, niñas y adolescentes, el Comité Técnico Interinstitucional para la Erradicación de Trabajo Infantil y la conmemoración de fechas especiales tales como:
- Celebración del mes de la niñez, la conmemoración del día internacional de la erradicación del trabajo infantil, Conmemoración de la Semana del Buen Trato, Conmemoración de la Semana de la Lactancia Materna y Conmemoración del día de la Fantasía.

Municipio de Neiva | Primero Neiva | Neiva Vida y Paz

SERVICIO DE EDUCACIÓN INFORMAL A LOS AGENTES EDUCATIVOS





POBLACIÓN BENEFICIADA: 200 Agentes educativos del Municipio de Neiva

EJECUCIÓN PRESUPUESTAL:

VIGENCIA 2021	
CORREGIMIENTOS Y COMUNAS	**$ 1.800.000,00**

Respecto a la meta de producto Servicios de educación informal a los agentes educativos, fueron las siguientes:

- Se realizaron tres talleres y tres convenios con las universidades Surcolombiana, UNAD y la Cooperativa, a través de los cuales se cualificaron 200 agentes educativos.

Municipio de Neiva | Primero Neiva | Neiva Vida y Paz

SECRETARÍA
DE JUVENTUD

Municipio de Neiva | Primero Neiva | Neiva Vida y Paz

Sector: Inclusión social y reconciliación

Programa: inclusión social y productiva para la población en situación de vulnerabilidad.

SERVICIO DE GESTION DE OFERTA SOCIAL PARA LA POBLACION VULNERABLE

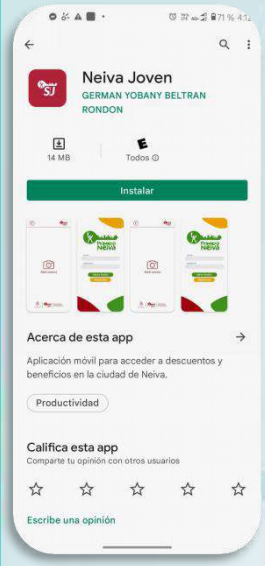









POBLACIÓN BENEFICIADA: Población Joven (1.500) con rango de edad de 14 a 28 años.

EJECUCIÓN PRESUPUESTAL:

VIGENCIA 2021	
CORREGIMIENTOS Y COMUNAS	$ 266.947.996

Se dio operatividad a la Política Pública De Juventud a través de jornadas pedagógicas, asistencias técnicas, mesas de trabajo y sesiones, articuladas con el Sistema Municipal de Juventud (Consejos De Juventud, Plataformas De Juventud, Asambleas De Juventud, Prácticas Y Procesos Organizativos De Los Jóvenes), **2)** Se brindó apoyo a la consolidación y elección de la comisión coordinadora del Consejo Municipal de Voluntariado de Neiva con quien se realizó una Feria del Voluntariado, **3)** Se celebró la Semana De La Juventud en el mes de noviembre, **4)** Se gestionó y coordinó la creación de vacantes y selección de 9 plazas para realizar pasantías laborales por medio del programa 'Estado Joven' del Ministerio de Trabajo **5)** Se diseñó un software para la aplicación móvil informativa denominada Neiva Joven, y **6)** Se implementó la estrategia parches juveniles en las diferentes comunas de la ciudad de Neiva.

Municipio de Neiva | Primero Neiva | Neiva Vida y Paz

SECRETARÍA
DE DESARROLLO SOCIAL

Municipio de Neiva | Primero Neiva | Neiva Vida y Paz

Sector: Gobierno Territorial

Programa: Fortalecimiento del buen gobierno para el respeto y garantía de los derechos humanos.

SERVICIO DE ASISTENCIA TÉCNICA









1. Atención integral a las comunidades indígenas y NARP.
2. Acompañamiento y orientación a las comunidades NARP e indígenas.
3. Mesas técnicas de concertación con las comunidades NARP e indígena.
4. Caracterización de la comunidad del Resguardo Indígena Tama Páez La Gabriela y al Cabildo Indígena Sek –Fiw Páez.
5. Proyecto de unidades productivas para el mejoramiento de su calidad de vida.
6. Articulación con la demás secretarias.
7. caracterización de la comunidad del Resguardo Indígena Tama Páez La Gabriela y al Cabildo Indígena Sek –Fiw Páez
8. Entrega de la maloca en el Resguardo Indígena La Gabriela.

POBLACIÓN BENEFICIADA: 3 comunidades indígenas , 7 Asociaciones NARP(Negros, afros, raizales y palanqueros)

EJECUCIÓN PRESUPUESTAL:

VIGENCIA 2021	
Comuna 1	$ 14.159.248
Comuna 2	$ 14.159.248
Comuna 3	$ 14.159.248
Comuna 4	$ 14.159.248
Comuna 5	$ 14.159.248
Comuna 6	$ 14.159.248
Comuna 7	$ 14.159.248
Comuna 9	$ 14.159.248
Comuna 9	$ 14.159.248
Comuna 10	$ 14.159.248
Corregimiento Fortalecillas	$
Corregimiento Guacirco	$
Corregimiento Caguán	$ 110.491.242
Corregimiento Aipecito	$
Corregimiento Chapinero	$
Corregimiento San Luis	$ 31.101.238,3
Corregimiento Vegalarga	$
Total	$ 238.184.960

Sector: Inclusión Social

Programa: Atención integral de población en situación permanente de desprotección social y/o familiar.

SERVICIO DE ARTICULACIÓN DE OFERTA SOCIAL PARA LA POBLACIÓN HABITANTE DE CALLE



- *Oportunidades de Reincorporación a contextos familiares, sociolaborales y sociales de participación, por medio de la atención integral.*
- *Ampliación en la caracterización correspondiente a Habitante de Calle.*
- *Ampliación en las estrategias de articulación para la oferta de servicios, mediante*

  la sensibilización.

POBLACIÓN BENEFICIADA: 315 habitantes

EJECUCIÓN PRESUPUESTAL:

VIGENCIA 2021	
Comuna 1	$ 16.234.107,8
Comuna 2	$ 16.234.107,8
Comuna 3	$ 16.234.107,8
Comuna 4	$ 16.234.107,8
Comuna 5	$ 16.234.107,8
Comuna 6	$ 16.234.107,8
Comuna 7	$ 16.234.107,8
Comuna 9	$ 16.234.107,8
Comuna 9	$ 16.234.107,8
Comuna 10	$ 16.234.107,8
Corregimiento Fortalecillas	$ 2.208.720
Corregimiento Caguán	$ 9.387.060
TOTAL	$173.936.858

Municipio de Neiva | Primero Neiva | Neiva Vida y Paz

SERVICIOS DE ATENCIÓN INTEGRAL AL HABITANTE DE CALLE








POBLACIÓN BENEFICIADA: 30 cupos usuarios/internos, para habitantes de calle

EJECUCIÓN PRESUPUESTAL:

VIGENCIA 2021	
Comuna 4	$ 90.300.000

- Alojamiento, alimentación, vestimenta y atención psicosocial durante los 365 días del año para 30 habitantes de calle con interés en resocialización.
- Fortalecimiento intersectorial y social para la resocialización de la población habitante de calle.
- Intervención integral por parte de equipo multidisciplinario del programa.

Municipio de Neiva | Primero Neiva | Neiva Vida y Paz

CENTROS DE ATENCIÓN DE HABITANTES DE CALLE DOTADOS








POBLACIÓN BENEFICIADA: (30 cupos usuarios/internos, para habitantes de calle)

EJECUCIÓN PRESUPUESTAL:

VIGENCIA 2021	
Comuna 4	$ 29.620.615

- *Acciones orientadas a la supervisión, gestión y control de los recursos y eficiente cumplimiento de los objetivos.*
- *Se dio adecuación y arreglo de las instalaciones físicas del programa casa de Apoyo al Habitante de Calle*
- *Ampliación y distribución correcta de los dormitorios, muebles para el sostenimiento de la prestación del servicio.*

Municipio de Neiva | Primero Neiva | Neiva Vida y Paz

Sector: Inclusión Social

Programa: Inclusión social y productiva para la población en situación de vulnerabilidad.

SERVICIO DE GESTIÓN DE OFERTA SOCIAL PARA LA POBLACIÓN VULNERABLE



1. Atención a la comunidad beneficiaria del Programa Familias en Acción, 2. Operatividad del programa(levantamiento de suspendidos, actualización de base de datos), 3. ejecución del componente de bienestar comunitario 4. apoyo a prosperidad social en el proceso de inscripciones, 5. oferta institucional.
6 Ciclos operativos en todas sus fases y procesos.

POBLACIÓN BENEFICIADA: 5953 habitantes

EJECUCIÓN PRESUPUESTAL:

VIGENCIA 2021		
Comuna 1	$	14.043.218,40
Comuna 2	$	9.773.320,91
Comuna 3	$	8.729.568,19
Comuna 4	$	4.269.897,49
Comuna 5	$	18.360.559,19
Comuna 6	$	60.727.430,90
Comuna 7	$	10.152.867,35
Comuna 9	$	49.673.140,75
Comuna 9	$	37.575.097,87
Comuna 10	$	44.217.160,63
Corregimiento Aipecito	$	2.419.608,58
Corregimiento Caguán	$	8.444.908,36
Corrimiento Chapinero	$	996.309,41
Corregimiento Fortalecillas	$	1.850.288,91
Corregimiento Guacirco	$	1.613.072,38
Corregimiento San Luis	$	3.083.814,85
Corregimiento Vegalarga	$	5.882.969,87
Cabildo Sek Fiw Paez	$	94.886,61
Resguardo Tama-paez-la Gabriela	$	521.876,36
Total	$	282.429.997,00

Municipio de Neiva | Primero Neiva | Neiva Vida y Paz

Sector: Trabajo

Programa: Protección social

SERVICIO DE APOYO FINANCIERO PARA EL ADULTO MAYOR






ACCIONES DESTACADAS

1. funcionamiento de operatividad del programa Colombia mayor.
2. Verificación y consolidado de pago a Críticos (domiciliarios).
3. Visitas Etnográficas a beneficiarios del Programa Colombia Mayor.
4. Respuestas dentro de los términos establecidos a pqrs.
5. Seguimiento mensual a los puntos de pago Suchance del Municipio de Neiva.
6. Articulación con Fiduagraria.
7. Apoyo y seguimiento para el cumplimiento de pagos subsidio económico mensual.

POBLACIÓN BENEFICIADA: 13.057 habitantes

EJECUCIÓN PRESUPUESTAL:

VIGENCIA 2021	
Comuna 1	$ 2.603.367
Comuna 2	$ 1.383.432
Comuna 3	$ 2.653.673
Comuna 4	$ 3.785.572
Comuna 5	$ 8.778.502
Comuna 6	$ 8929.422
Comuna 7	$ 19.066.203
Comuna 9	$ 25.480.295
Comuna 9	$ 38.308.479
Comuna 10	$ 41.767.058
Corregimiento Fortalecillas	$ 1.974.534
Corregimiento Guacirco	$ 742.022
Corregimiento Caguán	$ 110.491.242
Corregimiento Aipecito	$ 515.643
Corregimiento Chapinero	$ 289.263
Corregimiento San Luis	$ 2.376.987
Corregimiento Vegalarga	$ 2.175.761
TOTAL	**$ 164.213.333**

Municipio de Neiva | Primero Neiva | Neiva Vida y Paz

Sector: Inclusión Social

Programa: Atención integral de población en situación permanente de desprotección social y/o familia

SERVICIO DE ATENCIÓN INTEGRAL A POBLACIÓN EN CONDICIÓN DE DISCAPACIDAD









1. atención integral a población en condición de discapacidad.
2. Banco de ayudas técnicas y tecnológicas.
3. Mi libreta militar
4. Taller de sensibilización.
5. Restablecimiento de los derechos de la población con discapacidad.
6. Neiva inclusiva llega a tu casa.
7. Sin barreras para la inclusión social y productiva .

POBLACIÓN BENEFICIADA: 150 habitantes

EJECUCIÓN PRESUPUESTAL:

VIGENCIA 2021	
Comuna 1	$ 4.703.587,051
Comuna 2	$ 3.338.029,520
Comuna 3	$ 5.158.772,89
Comuna 4	$ 2.731.115,062
Comuna 5	$ 13.807.303,926
Comuna 6	$ 60.387.988,60
Comuna 7	$ 18.510.890,97
Comuna 9	$ 23.669.663,87
Comuna 9	$ 18.966.076,82
Comuna 10	$ 17.297.062,06
Corregimiento Fortalecillas	$ 1.517.286,14
Corregimiento Guacirco	$ 1.972.471,98
Corregimiento Caguán	$ 11.531.374,70
Corregimiento Aipecito	$ 303.457,22
Corregimiento Chapinero	$ 455.185,84
Corregimiento San Luis	$ 1.213.828,92
Corregimiento Vegalarga	$ 1.820.743,37
Total	**$ 187.384.839**

Municipio de Neiva | Primero Neiva | Neiva Vida y Paz

Sector: Inclusión Social

Programa: Atención integral de población en situación permanente de desprotección social y/o familiar.

SERVICIO DE ATENCIÓN Y PROTECCIÓN INTEGRAL AL ADULTO MAYOR



POBLACIÓN BENEFICIADA: 1000 habitantes

EJECUCIÓN PRESUPUESTAL:

VIGENCIA 2021	
Comuna 1	$120.173.484
Comuna 2	$131.541.212
Comuna 3	$202.995.750
Comuna 4	$9.743.796
Comuna 5	$505.053.426
Comuna 6	$894.805.266
Comuna 7	$251.714.730
Comuna 9	$712.921.074
Comuna 9	$529.412.916
Comuna 10	$420.607.194
Corregimiento Fortalecillas	$157.524.702
Corregimiento Guacirco	$254.962.662
Corregimiento Caguán	$420.607.194
Corregimiento Aipecito	$180.260.226
Corregimiento Chapinero	$112.053.654
Corregimiento San Luis	$297.185.778
Corregimiento Vegalarga	$578.131.896
TOTAL	**$ 5.779.696.271**

Oferta de Servicios Para la Atención y Protección Integral al Adulto Mayor

- ✓ Servicio de Atención Integral en Centros Vida
- ✓ Servicio de Atención Integral en Centros de Bienestar del Anciano
- ✓ Servicio de Alimentación ``Raciones para Preparar` Centros Vida
- ✓ Servicio de Alimentación ``Raciones Preparadas ` Satelitales
- ✓ Servicio de Atención Integral Gestor de Casos `Unidad Móvil`
- ✓ Adecuación Centros Vida
- ✓ Servicio de Auxilios Fúnebres

Municipio de Neiva | Primero Neiva | Neiva Vida y Paz

SECRETARÍA
DE CULTURA

Municipio de Neiva | Primero Neiva | Neiva Vida y Paz

Sector: Cultura

Programa: Promoción y Acceso Efectivo a Procesos Culturales y Artísticos

SERVICIO DE EDUCACIÓN INFORMAL AL SECTOR ARTÍSTICO Y CULTURAL



Capacitaciones en áreas artísticas y culturales realizadas de manera presencial y virtual. 1.354 habitantes inscritas, la mayor participación fue en el área de la danza con un 34.8%, seguido de Música Sinfónica con el 25%.
61 artistas y gestores inscritos en: Marketing Cultural, Fotografía Digital, Creación Poética y Creación Musical .
Población en general de las diferentes comunas y corregimientos del municipio de Neiva.

POBLACIÓN BENEFICIADA: 1.354 habitantes
Capacitación Artistas y Gestores: 61 habitantes
Transmisión virtual / remota de clausuras y puestas en escena: 5.000 habitantes

EJECUCIÓN PRESUPUESTAL

VIGENCIA 2021	
COMUNA 1	$ 22.688.707
COMUNA 2	$ 23.738.279
COMUNA 3	$ 20.113.387
COMUNA 4	$ 15.587.235
COMUNA 5	$ 36.213.739
COMUNA 6	$ 61.172.253
COMUNA 7	$ 15.047.843
COMUNA 8	$ 27.540.011
COMUNA 9	$ 24.636.215
COMUNA 10	$ 25.312.331
CORREGIMIENTO FORTALECILLAS	$ 24.942.211
CORREGIMIENTO GUACIRCO	$ 9.985.639
CORREGIMIENTO CAGUAN	$ 29.194.899
CORREGIMIENTO VEGALARGA	$ 11.286.211
TOTAL	$ 347.458.960

Municipio de Neiva | Primero Neiva | Neiva Vida y Paz

SERVICIO DE PROMOCIÓN DE ACTIVIDADES CULTURALES



POBLACIÓN BENEFICIADA: 180.000 habitantes de todas las Comunas y corregimientos del municipio de Neiva.
Más de 1.000 Artistas y gestores participantes.

EJECUCIÓN PRESUPUESTAL

VIGENCIA 2021	
Comuna 1	$ 25. 511.338
Comuna 2	$ 25. 511.338
Comuna 3	$ 36.999.138
Comuna 4	$ 56.307.350
Comuna 5	$ 25. 511.338
Comuna 6	$ 31.761.338
Comuna 7	$ 25.511.338
Comuna 8	$ 25.511.338
Comuna 9	$ 25.511.338
Comuna 10	$ 25.511.338
Corregimiento Fortalecillas	$ 19.584.460
Corregimiento Guacirco	$ 19.584.460
Corregimiento Caguán	$ 20. 364.460
Corregimiento Aipecito	$ 10.385.720
Corregimiento Chapinero	$ 19.584.460
Corregimiento Rio Ceibas	$ 19.584.460
Corregimiento San Luis	$ 19.584.460
Corregimiento Vegalarga	$ 19.584.460
TOTAL	$ 461.102.872

Eventos destacados

- Premio de Periodismo “Reynaldo Matiz”.
- Encuentro Nacional Infantil de Danza Folclórica Ciudad de Neiva
- Bienal Internacional de Novela “José Eustasio Rivera”
- Conmemoración de los 409 años de Fundación del Municipio de Neiva
- Se garantizó la presentación de diferentes grupos artísticos y puestas en escena, a través de Incentivos a la Creación y de la Agenda Cultural Navideña.
- Logramos impactar a la Comunidad en General del Municipio de Neiva. entre niñas, niños, adolescentes, jóvenes, adultos y adultos mayores.

Municipio de Neiva | Primero Neiva | Neiva Vida y Paz

SERVICIO DE APOYO PARA LA ORGANIZACIÓN Y PARTICIPACIÓN DEL SECTOR ARTÍSTICO, CULTURAL Y LA CIUDADANÍA EN LA VERSIÓN 61° DEL FESTIVAL FOLCLÓRICO DEL BAMBUCO



POBLACIÓN BENEFICIADA: Población en general de todas las Comunas y corregimientos del municipio de Neiva.
Empleos Generados: 1.263
Reproducciones de Transmision: 843.000
Total Likes: 3.165 y Cometarios: 4.795

EJECUCIÓN PRESUPUESTAL:

VIGENCIA 2021	
TODAS LAS COMUNAS Y CORREGIMIENTOS	$ 834.320.655

Un espacio de encuentro de la interculturalidad local, regional y nacional, el cual genera un intercambio de saberes que afianza nuestra propia identidad.
Tiene un impacto en cada una de las 10 comunas y 8 corregimientos del municipio.
La inversión está orientada a proporcionar apoyo técnico y financiero para la organización, planeación, desarrollo, difusión, promoción y participación ciudadana en todos los eventos y actividades que se realizaron en el marco del 61 Festival Folclórico del Bambuco en el municipio de Neiva.
Se garantizaron todos los incentivos económicos a los artistas, gestores y organizaciones culturales ganadoras de las convocatorias públicas.
Total de Reproducciones : 843.000- Total Like: 3.165 Total ComeNtarios: 4.795

Municipio de Neiva | Primero Neiva | Neiva Vida y Paz

SERVICIOS BIBLIOTECARIOS





Implementación de las estrategias tendientes al fortalecimiento del programa "Plan Municipal de Lectura ", en las diferentes comunas de Neiva.
Fomento de la lectura y escritura por medio de actividades lúdicas.
Comunidad en general del Municipio de Neiva. Entre niñas, niños, adolescentes, jóvenes, adultos y adultos mayores. Entre niñas, niños, adolescentes, jóvenes, adultos, adultos mayores.

POBLACIÓN BENEFICIADA: 9.073 habitantes del Municipio de Neiva

EJECUCIÓN PRESUPUESTAL:

VIGENCIA 2021	
Comuna 1	$ 3.947.668
Comuna 2	$ 986.916
Comuna 3	$ 986.916
Comuna 4	$ 23. 686.000
Comuna 5	$986.916
Comuna 6	$ 986.916
Comuna 7	$ 8.882.250
Comuna 8	$ 986.916
Comuna 9	$ 986.916
Comuna 10	$ 8.882.250
Corregimiento Caguán	$ 3.947.666
Corregimiento Vegalarga	$ 3.947.666
Total	$ 59.215.000

Municipio de Neiva | Primero Neiva | Neiva Vida y Paz

SERVICIO DE INFORMACIÓN AL SECTOR ARTÍSTICO Y CULTURAL



Apoyo y asistencia técnica al sistema de información cultural.

Recolección de Información y actualización de bases de datos [1.442 artistas y gestores inscritos]

Apoyo para herramientas digitales: SECOP I- SECOP II- SIA OBSERVA.

Apoyo al programa BEPS: Gestión para financiación de la pensión para los artistas y gestores culturales del Municipio de Neiva.

Comunidad artística y gestores culturales, en general del Municipio de Neiva de las diferentes comunas y corregimientos

POBLACIÓN BENEFICIADA: 1.442 artistas y gestores culturales inscritos de todo el territorio del municipio de Neiva.

EJECUCIÓN PRESUPUESTAL

VIGENCIA 2021	
Total	$ 24.916.667

Municipio de Neiva | Primero Neiva | Neiva Vida y Paz

SERVICIO DE APOYO FINANCIERO PARA CREADORES Y GESTORES CULTURALES

R



POBLACIÓN BENEFICIADA: 2 habitantes alcanzaron los beneficios económicos periódicos

EJECUCIÓN PRESUPUESTAL:

VIGENCIA 2021		
TODAS LAS COMUNAS Y CORREGIMIENTOS	$	26.362.890

Se presentó el listado de artistas y gestores culturales del Municipio de Neiva al Ministerio de Cultura para financiar la anualidad vitalicia del servicio social complementario de Beneficios Económicos Periódicos (BEPS), para artistas y gestores Según el Decreto 2012 del 30 de noviembre del 2017.
Mediante Acto Administrativo : RESOLUCIÓN 0127 DE 2021 Autoriza y ordena el pago de los recursos de la estampilla procultura en cumplimiento del Decreto 2012 de 2017.

Municipio de Neiva | Primero Neiva | Neiva Vida y Paz

SERVICIO DE FOMENTO PARA EL ACCESO DE LA OFERTA CULTURAL



POBLACIÓN BENEFICIADA: 120.000 habitantes del Municipio de Neiva

EJECUCIÓN PRESUPUESTAL:

VIGENCIA 2021	
Comuna 4	$ 11.960.000
Comuna 9	$ 13.000.000
Total	$ 24.960.000

Apoyo para el funcionamiento y mejoramiento del espacio público cultural del Parque de la Música y el Servicio para la Atención de usuarios de la Casa de Cultura de la Comuna Nueve.

Realización de diferentes eventos y actividades en corresponsabilidad con otras Secretarias y Oficinas de la administración municipal, así como entidades locales, regionales y de orden nacional.

Dentro de esos eventos de alto impacto se encuentra el desarrollo de la Programación Cultural del Festival Folclórico del Bambuco. Además de prestar y acompañar los ambientes y espacios que solicitan las comunidades

Municipio de Neiva | Primero Neiva | Neiva Vida y Paz

SERVICIO DE CIRCULACIÓN ARTÍSTICA Y CULTURAL



26 Presentaciones artísticas y más de 100 Puestas en escenas de grupos artísticos y culturales

30 Videos educativos, foros, registros fotográficos y audiovisuales.

Temas de gran importancia para la sociedad, con estrategias de acción participativa de cultura ciudadana, generando diálogos ciudadanos, aceptación de entornos, apropiación de territorios, valores ciudadanos y vivencias locales.

Comunidad en general del Municipio de Neiva de las diferentes comunas y corregimientos. Entre niñas, niños, adolescentes, jóvenes, adultos, adultos mayores.

Diez [10] Contenidos Culturales en circulación.

POBLACIÓN BENEFICIADA: habitantes asistentes a un espacio físico: 9.765 habitantes asistentes a través de medios digitales: 77.257

EJECUCIÓN PRESUPUESTAL:

VIGENCIA 2021	
Comuna 1	$ 10.731.140
Comuna 2	$ 12.877.368
Comuna 3	$ 8.584. 912
Comuna 4	$ 30.071.118
Comuna 5	$ 10.731.140
Comuna 6	$ 15.023. 596
Comuna 7	$ 15.023.596
Comuna 8	$ 19.316.052
Comuna 9	$ 21.462.290
Comuna 10	$ 27.900.964
Corregimiento Fortalecillas	$ 6.438.684
Corregimiento Guacirco	$ 2.146.228
Corregimiento Caguán	$ 8.548.912
Total	$ 188.892.000

Municipio de Neiva | Primero Neiva | Neiva Vida y Paz

SECRETARÍA
DE DEPORTE Y RECREACIÓN

Municipio de Neiva | Primero Neiva | Neiva Vida y Paz

Sector: Deporte y Recreación

Programa: Fomento a la recreación, la actividad física y el deporte

Municipio de Neiva | Primero Neiva | Neiva Vida y Paz

HABITANTES ATENDIDAS POR LOS PROGRAMAS DE RECREACIÓN, DEPORTE SOCIAL COMUNITARIO, ACTIVIDAD FÍSICA Y APROVECHAMIENTO DEL TIEMPO LIBRE



A través de los programas como: **FORMACIÓN DEPORTIVA, EMPRENDIMIENTO Y PRÁCTICAS EDUCATIVAS; INCLUSIÓN DEPORTIVA (DISCAPACIDAD); EVENTOS DEPORTIVOS INSTITUCIONALES; JUEGOS COMUNITARIOS ZONA URBANA Y RURAL; VÍAS ACTIVAS Y SALUDABLES-VAS; HÁBITOS Y ESTILOS DE VIDA SALUDABLE- HEVS; CENTROS DE EDUCACIÓN FÍSICA –CEF; CENTROS DE INICIACIÓN Y FORMACIÓN DEPORTIVA (CIFD) Y JUEGOS ESCOLARES**, hemos logrado que en el Municipio de Neiva se registre un mejor cumplimiento de las recomendaciones de incrementar prevalencias de cumplimiento sobre actividad física en su tiempo libre mediante la promoción y estimulo de la oferta deportiva y recreativa.

De igual forma, se realizaron encuentros recreativos y competencias, entre los que cabe destacar que Neiva fue escogida como la sede de la eliminatoria, en la que se definieron los equipos que obtendrán los cupos para los IV Juegos Deportivos de Mar y Playa 2021 que le permitieron a la ciudad demostrar la capacidad organizativa de eventos deportivos y recreativos de alto nivel

POBLACIÓN BENEFICIADA: 36.590 habitantes

EJECUCIÓN PRESUPUESTAL:

Vigencia 2021	
Comuna 1	$ 120,632,747
Comuna 2	$ 107,552,965
Comuna 3	$ 72,503,523
Comuna 4	$ 72,831,429
Comuna 5	$ 100,339,047
Comuna 6	$ 278,209,500
Comuna 7	$ 95,019,693
Comuna 9	$ 106,751,419
Comuna 9	$ 239,808,136
Comuna 10	$ 92,432,884
Corregimiento Fortalecillas	$ 2,878,281
Corregimiento Guacirco	$ 4,663,543
Corregimiento Rio Ceibas	$ 3,934,865
Corregimiento Aipecito	$ 400,773
Corregimiento Chapinero	$ 5,392,222
Corregimiento Caguán	$ 20,730,907
Corregimiento San Luis	$ 1,202,320
Corregimiento Vegalarga	$ 7,833,295
Total	$ 1,333,117,561.17

Municipio de Neiva | Primero Neiva | Neiva Vida y Paz

ESCUELAS DEPORTIVAS IMPLEMENTADAS



Con este programa de carácter formativo, hemos logrado que niños, niñas y jóvenes puedan iniciar el aprendizaje, la fundamentación y perfeccionamiento de algunas de las disciplinas deportivas, a través de metodologías en fundamentación deportiva para fortalecer los patrones básicos de movimiento y las conductas psicomotoras con el fin de enriquecer los movimientos de cada disciplina deportiva, que además les permitan afianzar su formación integral como habitantes y deportistas.

POBLACIÓN BENEFICIADA: 1.581 niños, niñas y jóvenes del sector urbano de la ciudad

EJECUCIÓN PRESUPUESTAL:

Vigencia 2021	
Comuna 1	$ 48,592,021
Comuna 2	$ 36,878,865
Comuna 3	$ 24,860,752
Comuna 4	$ 24,973,188
Comuna 5	$ 34,405,282
Comuna 6	$ 99,732,265
Comuna 7	$ 32,581,328
Comuna 9	$ 36,604,022
Comuna 9	$ 86,853,940
Comuna 10	$ 31,694,336
Total	$ 457.176.000.oo

Municipio de Neiva | Primero Neiva | Neiva Vida y Paz

PARQUES RECREATIVOS MEJORADOS



Mediante la inversión realizada hemos logrado fortalecer la marca ciudad Neiva, Vida y Paz, a través de la puesta en marcha o mantenimiento de gimnasios al aire libre, zonas de juegos infantiles y senderos entre otros espacios para la recreación y el esparcimiento, en los que la comunidad del sector rural, pueden disfrutar de espacios al aire libre en familia.

POBLACIÓN BENEFICIADA: 343.194 habitantes del sector urbano de las 10 comunas de Neiva

EJECUCIÓN PRESUPUESTAL:

VIGENCIA 2021	
Comuna 1	$ 83,172,648
Comuna 2	$ 60,250,176
Comuna 3	$ 59,167,897
Comuna 4	$ 53,758,488
Comuna 5	$ 68,364,290
Comuna 6	$ 98,725,692
Comuna 7	$ 46,859,704
Comuna 9	$ 78,438,422
Comuna 9	$ 61,060,396
Comuna 10	$ 66,402,287
Total	**$ 676.200.000.oo**

Municipio de Neiva | Primero Neiva | Neiva Vida y Paz

SERVICIO DE MANTENIMIENTO A LA INFRAESTRUCTURA DEPORTIVA



En concertación con la comunidad de las 10 comunas, hemos atendido durante la vigencia 2021, el mantenimiento preventivo y correctivo, poda de zonas verdes y paisajismo de 100 escenarios deportivos y polideportivos a cargo de la Secretaria de Deporte y Recreación, que nos ha permitido aumentar la oferta de oportunidades para la práctica de actividades recreativas y deportivas a través del préstamo de escenarios deportivos en adecuado estado, a fin de facilitar el acceso y mayor participación de la comunidad del Municipio de Neiva.

POBLACIÓN BENEFICIADA: 343.194 habitantes del sector urbano de las 10 comunas de Neiva

EJECUCIÓN PRESUPUESTAL:

VIGENCIA 2021		
Comuna 1	$	189,499,633.50
Comuna 2	$	137,273,330.00
Comuna 3	$	134,807,477.50
Comuna 4	$	122,482,739.50
Comuna 5	$	155,760,437.00
Comuna 6	$	224,935,517.50
Comuna 7	$	106,764,626.50
Comuna 9	$	178,713,225.50
Comuna 9	$	139,119,326.00
Comuna 10	$	151,290,231.00
Total	**$**	**1.540.645.174.oo**

Municipio de Neiva | Primero Neiva | Neiva Vida y Paz

Sector: Deporte y Recreación

Programa: Formación Y Preparación De Deportistas

Municipio de Neiva | Primero Neiva | Neiva Vida y Paz

ESTADIOS MEJORADOS



POBLACIÓN BENEFICIADA: 343.194 habitantes del sector urbano de las 10 comunas de Neiva.

EJECUCIÓN PRESUPUESTAL:

VIGENCIA 2021	
TODAS LAS COMUNAS Y CORREGIMIENTOS	$ 1.323.391.805,35

La Administración Municipal, tiene el compromiso con el proyecto ESTADIO DE FUTBOL GUILLERMO PLAZAS ALCID.

1. De acuerdo a lo señalado por el estudio de la Universidad Nacional, se elimino la amenaza de ruina en la tribuna occidental del estadio, mediante el desmonte de la estructura metálica y el encerramiento del escenario.
2. Contratos de obra pública e interventoría Números. 1800 y 1932 de 2021.
3. Se esta gestionando ante el Gobierno Nacional, la financiación para el proyecto que se ha presentado ante el Ministerio del Deporte, con los cuales buscamos la remodelación total del estadio, respetando el diseño original de la tribuna occidental y las recomendaciones emitidas por la Universidad Nacional. El reto es la renovación total del estadio

Municipio de Neiva | Primero Neiva | Neiva Vida y Paz

PISTAS CONSTRUIDAS



Logrando superar inconvenientes de tipo técnico, financiero y administrativo, las obras del PATINODROMO, están en ejecución y será un escenario deportivo puesto al servicio de la ciudad y del país, para el desarrollo de competencias de alto nivel y la practica del patinaje

POBLACIÓN BENEFICIADA: 343.194 habitantes del sector urbano de las 10 comunas de Neiva

EJECUCIÓN PRESUPUESTAL:

VIGENCIA 2021	
Comuna 1	$ 332,139,819.45
Comuna 2	$ 240,601,726.76
Comuna 3	$ 236,279,777.49
Comuna 4	$ 214,677,961.28
Comuna 5	$ 273,004,451.07
Comuna 6	$ 394,249,006.13
Comuna 7	$ 187,128,508.45
Comuna 9	$ 313,234,265.18
Comuna 9	$ 243,837,241.09
Comuna 10	$ 265,169,431.10
Total	$ 2,700,322,188.00

Municipio de Neiva | Primero Neiva | Neiva Vida y Paz

POLIDEPORTIVOS CUBIERTOS DE ALTO RENDIMIENTO CONSTRUIDOS Y DOTADOS





Con el objetivo de evidenciar avances en la meta de bienestar **Formación y preparación de deportistas,** estamos comprometidos con lograr incrementar el inventario de polideportivos cubiertos en la Ciudad de Neiva. En tal sentido, están listos los nuevos polideportivos **PARQUE DEPORTIVO BARRIO FRONTERAS DEL MILENIO NEIVA y el PARQUE DEPORTIVO BARRIO LA VORÁGINE**.

POBLACIÓN BENEFICIADA: 91.598
Habitantes de las Comunas 1, 6 y 9

EJECUCIÓN PRESUPUESTAL:

VIGENCIA 2021	
Comuna 1	$ 1,760,064,788.96
Comuna 6	$ 2,089,191,819.66
Comuna 9	$ 1,292,134,568.46
Total	$ 5,141,391,176.70

Municipio de Neiva | Primero Neiva | Neiva Vida y Paz

CONSTRUCCIÓN DEL COLISEO MENOR DE VOLEIBOL EN EL MUNICIPIO DE NEIVA



El Coliseo Menor de Voleibol servirá para incentivar la actividad deportiva y el aprovechamiento del tiempo libre, así como aportar a la reactivación económica de la ciudad mediante la realización de competencias deportivas una vez sea dado al servicio. Hoy el avance de la obra supera el 65%

POBLACIÓN BENEFICIADA: 343.194 Habitantes

EJECUCIÓN PRESUPUESTAL:

VIGENCIA 2021	
Comuna 1	$ 677,849,646.21
Comuna 2	$ 491,033,552.18
Comuna 3	$ 482,213,074.73
Comuna 4	$ 438,126,871.82
Comuna 5	$ 557,162,856.54
Comuna 6	$ 804,605,571.74
Comuna 7	$ 381,902,397.19
Comuna 9	$ 639,266,126.49
Comuna 9	$ 497,636,772.00
Comuna 10	$ 541,172,706.59
TOTAL	$ 5,510,969,576.60

Municipio de Neiva | Primero Neiva | Neiva Vida y Paz

Sector: Deporte y Recreación

Programa: Fortalecimiento a la gestión y dirección de la administración pública territorial

Municipio de Neiva | Primero Neiva | Neiva Vida y Paz

SERVICIO DE ASISTENCIA TÉCNICA



Mediante el fortalecimiento administrativo de la Secretaria de Deporte y Recreación, hemos logrado apoyar el proceso de implementación de la mejora continua en los procedimientos administrativos que se reflejan en el mejor índice de desempeño institucional -IDI

POBLACIÓN BENEFICIADA: 367.400 Habitantes.

EJECUCIÓN PRESUPUESTAL:

VIGENCIA 2021	
Comuna 1	$ 35.475.984
Comuna 2	$ 25.698.764
Comuna 3	$ 25.237.135
Comuna 4	$ 22.929.837
Comuna 5	$ 29.159.712
Comuna 6	$ 42.109.890
Comuna 7	$ 19.987.269
Comuna 9	$ 33.456.674
Comuna 9	$ 26.044.351
Comuna 10	$ 28.322.851
Corregimiento Fortalecillas	$ 3.122.137
Corregimiento Guacirco	$ 3.122.137
Corregimiento Caguán	$ 3.122.137
Corregimiento Aipecito	$ 3.122.137
Corregimiento Chapinero	$ 3.122.137
Corregimiento Caguán	$ 3.122.137
Corregimiento San Luis	$ 3.122.137
Corregimiento Vegalarga	$ 3.122.137
Total	$ 313,399,566.00

Municipio de Neiva | Primero Neiva | Neiva Vida y Paz

SECRETARÍA
DE VIVIENDA Y HÁBITAT

Municipio de Neiva | Primero Neiva | Neiva Vida y Paz

Sector: Vivienda

Programa: Primero Neiva, un desarrollo de vivienda social

Vivienda nueva - Viviendas de Interés Social urbanas construidas



Con resolución 012 del 28 de mayo de 2021, SE DA APERTURA A LA CONVOCATORIA NO. 03 DE 2021 A OFERENTES PARA LA FORMULACIÓN Y ESTRUCTURACIÓN DE PROYECTOS DE VIVIENDA DE INTERÉS SOCIAL EN LA MODALIDAD DE ADQUISICIÓN DE VIVIENDA NUEVA, LIDERADOS POR ORGANIZACIONES POPULARES DE VIVIENDA (OPV).

POBLACIÓN BENEFICIADA: 367.400 habitantes.

EJECUCIÓN PRESUPUESTAL:

VIGENCIA 2021	
TODAS LAS COMUNAS Y CORREGIMIENTOS	$ 73.900.000

Vivienda nueva - Viviendas de Interés Prioritario urbanas construidas en sitio propio





Mediante resolución 015 de 2021, se realizó convocatoria a beneficiarios de subsidio de vivienda en la modalidad de construcción de vivienda de interés prioritario en sitio propio en la zona rural.

Mediante resolución 016 de 2021, se realizó convocatoria a beneficiarios de subsidio familiar de vivienda en la modalidad de construcción de vivienda de interés prioritario en sitio propio en la zona urbana.

EJECUCIÓN PRESUPUESTAL:

VIGENCIA 2021	
TODAS LAS COMUNAS Y CORREGIMIENTOS	$ 15.600.000

Vivienda nueva - Servicio de apoyo financiero para adquisición de vivienda – Hogares beneficiados con adquisición de vivienda



Asignación de 109 subsidios de Vivienda de Interés Social en el Conjunto Residencial Villa Marina de la Ciudad de Neiva.

POBLACIÓN BENEFICIADA: 109 hogares

EJECUCIÓN PRESUPUESTAL:

VIGENCIA 2021x	
COMUNA 6	$ 398.013.324
TOTAL	$ 398.013.324

Municipio de Neiva | Primero Neiva | Neiva Vida y Paz

Vivienda nueva - Servicio de apoyo financiero para adquisición de vivienda - Subsidios de vivienda vinculados a los macroproyectos de interés social nacional urbanos asignados



POBLACIÓN BENEFICIADA: 367.400 habitantes.

Realización de 630 visitas de habitabilidad en los diferentes proyectos de vivienda de interés social entregados por el Municipio de Neiva, para verificar que las familias asignadas, realmente se encuentren haciendo uso de la vivienda. Igualmente se hace acompañamiento y seguimiento social.

Municipio de Neiva | Primero Neiva | Neiva Vida y Paz

Vivienda nueva - Vivienda de Interés Prioritario construidas



Realización de diseños urbanísticos, arquitectónicos y estructurales para la reubicación de 500 familias de los asentamientos Buenos Aires, Divino Niño y La Nacional.
Realización de diseños urbanísticos vivienda de interés prioritario reservas de San Luis.

POBLACIÓN BENEFICIADA: 500 familias.

EJECUCIÓN PRESUPUESTAL:

VIGENCIA 2021	
TODAS LAS COMUNAS Y CORREGIMIENTOS	$ 48.000.000

Municipio de Neiva | Primero Neiva | Neiva Vida y Paz

Mejoramiento de vivienda - Vivienda de Interés Prioritario mejoradas





Proyecto MEJORAMIENTO DE VIVIENDA URBANA EN MARCO DEL PROGRAMA CASA DIGNA, VIDA DIGNA, EN EL MUNICIPIO DE NEIVA, HUILA (ETAPA I)
Acompañamiento Social y técnico a la ejecución de mejoramientos de vivienda. 856 Mejoramientos Terminados en el año 2021. **Inversión Fonvivienda $ 8.458.093.328**

POBLACIÓN BENEFICIADA: 856 hogares

EJECUCIÓN PRESUPUESTAL:

VIGENCIA 2021	
COMUNA 3	$ 2.087.475
COMUNA 6	$ 33.963.606
COMUNA 7	$ 3.940.636
COMUNA 8	$ 53.276.683
COMUNA 9	$ 23.392.105
COMUNA 10	$ 12.455.495
TOTAL	$ 129.106.000

Municipio de Neiva | Primero Neiva | Neiva Vida y Paz

Mejoramiento de vivienda - Vivienda de Interés Social mejoradas





Proyecto MEJORAMIENTO DE VIVIENDA (LOCATIVOS) ZONA URBANA DEL MUNICIPIO DE NEIVA HUILA. Se asignaron 209 Subsidios familiares de Vivienda en la modalidad de Mejoramiento. Se realizó seguimiento a la ejecución del proyecto, en el que, a la fecha, se han entregado 149 Viviendas mejoradas. ***Inversión OCAD PAZ $ 1.739.859.996***

POBLACIÓN BENEFICIADA: 149 hogares

EJECUCIÓN PRESUPUESTAL:

VIGENCIA 2021	
COMUNA 1	$ 179.858.337
COMUNA 2	$ 140.109.036
COMUNA 3	$ 91.981.959
COMUNA 4	$ 47.821.987
COMUNA 5	$ 195.718.008
COMUNA 6	$ 256.514.339
COMUNA 7	$ 91.414.531
COMUNA 8	$ 521.529.358
COMUNA 9	$ 339.582.186
COMUNA 10	$ 250.640.371
TOTAL	$ 2.115.170.116

Municipio de Neiva | Primero Neiva | Neiva Vida y Paz

Titulación de predios - Bienes fiscales saneados y titulados



El Municipio de Neiva, en cabeza de la Secretaría de Vivienda y Hábitat, adelanta la aplicación del Acuerdo Municipal que autoriza titulación, cesión a título gratuito y enajenación de predios ejidales y fiscales del Municipio. Actualmente se han realizado 20 trámites de escrituración de predios y se avanza en el proceso de más de 100 solicitudes.

POBLACIÓN BENEFICIADA: 20 hogares

EJECUCIÓN PRESUPUESTAL:

VIGENCIA 2021	
TODAS LAS COMUNAS Y CORREGIMIENTOS	$ 257.053.326

Municipio de Neiva | Primero Neiva | Neiva Vida y Paz

Servicio de apoyo financiero para arrendamiento de vivienda



Se realizó el respectivo pago a las familias que reciben el beneficio de apoyo financiero para pago de arrendamiento de Vivienda, por orden judicial

POBLACIÓN BENEFICIADA: 20 hogares

EJECUCIÓN PRESUPUESTAL:

VIGENCIA 2021	
TODAS LAS COMUNAS Y CORREGIMIENTOS	$ 23.310.000

Municipio de Neiva | Primero Neiva | Neiva Vida y Paz

LINEA ESTRATÉGICA

2. PRIMERO NEIVA, EN DESARROLLO ECONÓMICO SUSTENTABLE

SECRETARÍA
DE COMPETITIVIDAD

Municipio de Neiva | Primero Neiva | Neiva Vida y Paz

Sector: Comercio, Industria y Turismo

Programa: Primero Neiva en Turismo

Municipio de Neiva | Primero Neiva | Neiva Vida y Paz

ELABORACIÓN DE MANUAL DE PRODUCTO TURÍSTICO – SENDERO VILLAMIL



POBLACIÓN BENEFICIADA: 4.480 habitantes del corregimiento de Vegalarga y 15 emprendimientos turísticos vinculados a la ruta.

EJECUCIÓN PRESUPUESTAL:

VIGENCIA 2021	
Corregimiento Vegalarga	$83,100,000

Se elaboro el documento de planeación de la experiencia turística "Sendero Villamil" en el Corregimiento de Vegalarga, que incluyó guiones turísticos, caracterización de emprendimientos, manual de producto turístico, entre otros.

Implementación del portal web https://senderovillamil.com/ para promocionar la ruta turística de Vegalarga, con el apoyo de la Universidad Corhuila.

Municipio de Neiva | Primero Neiva | Neiva Vida y Paz

FORMACIÓN DEL TALENTO HUMANO



POBLACIÓN BENEFICIADA: 96 estudiantes de la zona urbana y rural certificados en servicio social en turismo.

EJECUCIÓN PRESUPUESTAL:

VIGENCIA 2021	
Comuna 2	$ 7.520.833
Corregimiento Caguán	$ 7.520.833
Corregimiento San Luis	$ 7.520.833
Corregimiento Vegalarga	$ 15.041.666
TOTAL	$ 45.125.000

Mediante el programa de Servicio Social en turismo en articulación con 6 IEO, se formaron estudiantes de los grados 10 y 11 en “Cultura Turística conformadas por 4 instituciones educativas rurales de los corregimientos de Vegalarga, San Antonio, Caguán y San Luis y 2 de la zona urbana Rodrigo Lara Bonilla y Liceo Santa Librada.

Municipio de Neiva | Primero Neiva | Neiva Vida y Paz

ASISTENCIA TÉCNICA PARA EMPRENDEDORES Y EMPRESAS





POBLACIÓN BENEFICIADA: 1.997 habitantes del corregimiento del Caguán, 13 emprendimientos. 1.299 habitantes del corregimiento de Rio Ceibas y 17 emprendimientos.

EJECUCIÓN PRESUPUESTAL:

VIGENCIA 2021	
CORREGIMIENTO RIO CEIBAS	$ 30.776.665
Corregimiento Caguán	$ 30.776.665
TOTAL	$ 61.553.331

Se realizó asistencia técnica a:

- 30 emprendimientos de 2 corregimientos: Rio Ceibas y Caguán, en la caracterización de sus emprendimientos turísticos, con el fin de potenciar estos territorios como destino de turismo rural del municipio de Neiva.
- Caracterización de 21 emprendimientos en el marco de la estrategia de Turismo Metropolitano en los municipios de Rivera, Campoalegre, Yaguará, Palermo, Aipe y Villavieja.

Municipio de Neiva | Primero Neiva | Neiva Vida y Paz

PROMOCIÓN TURÍSTICA DEL MUNICIPIO DE NEIVA





Campaña de promoción turística NEIVA, VIDA Y PAZ (life & peace), divulgada por los medios de comunicación oficiales y las redes sociales de la Alcaldía de Neiva y Neiva Turística, la cual incluyó:

- Elaboración de 8 videos de promoción turística de las rutas rurales de Neiva.
- Video promocional de Neiva Capital del Rio Magdalena transmitido por el Canal RCN en la coronación de Miss Universo Colombia el 18 de octubre de 2021.
- FLYER promocional con información de 4 rutas y/o experiencias turísticas de Neiva y sus respectivas agencias operadoras locales.

POBLACIÓN BENEFICIADA: 364.408 habitantes del municipio de Neiva y 258 prestadores de servicios turísticos.

EJECUCIÓN PRESUPUESTAL:

VIGENCIA 2021	
Comuna 4	$ 21.506.944
Corregimiento Fortalecillas	$ 21.506.944
CORREGIMIENTO RIO CEIBAS	$ 21.506.944
Corregimiento Caguán	$ 21.506.944
Corregimiento San Luis	$ 21.506.944
Corregimiento Vegalarga	$ 21.506.944
TOTAL	$ 129.041.666

Municipio de Neiva | Primero Neiva | Neiva Vida y Paz

EVENTOS DE PROMOCIÓN TURÍSTICA





Se realizó y participó en 11 eventos de promoción y comercialización turística a nivel local, regional y nacional, entre los que se destacaron: ferias, vitrinas turísticas, viajes de familiarización; para promover a Neiva como destino turístico bioseguro, sostenible y competitivo.

POBLACIÓN BENEFICIADA: 364.408 habitantes del municipio de Neiva y 62 emprendimientos turísticos rurales.

EJECUCIÓN PRESUPUESTAL:

VIGENCIA 2021	
Comuna 4	$ 21.506.944
Corregimiento Fortalecillas	$ 21.506.944
CORREGIMIENTO RIO CEIBAS	$ 21.506.944
Corregimiento Caguán	$ 21.506.944
Corregimiento San Luis	$ 21.506.944
Corregimiento Vegalarga	$ 21.506.944
TOTAL	$ 129.041.666

Municipio de Neiva | Primero Neiva | Neiva Vida y Paz

PROYECTO DE INFRAESTRUCTURA TURÍSTICA – RUTA DE LA ACHIRA





POBLACIÓN BENEFICIADA: 3.960 habitantes del Corregimiento de Fortalecillas.

EJECUCIÓN PRESUPUESTAL:

VIGENCIA 2021	
Corregimiento Fortalecillas	$ 527.674.911
TOTAL	$527.674.911

Aprobación del proyecto de infraestructura turística por parte de FONTUR "CONSTRUCCIÒN DE OBRAS DE ESPACIOS PUBLICOS PARA CONSOLIDACIÒN DE LA RUTA DEL ACHIRA EN EL CENTRO POBLADO DE FORTALECILLAS, MUNICIPIO DE NEIVA, DEPARTAMENTO DEL HUILA", por un valor de $1.172 millones de pesos. Actualmente se encuentra en ejecución de la obra.

Avances en la formulación del proyecto: Construcción del eje lúdico temático, cultural, recreativo y ambiental “Ruta del Rio Magdalena” (continuación Malecón).

Municipio de Neiva | Primero Neiva | Neiva Vida y Paz

Sector: Comercio, Industria y Turismo

Programa: Fortalecimiento Empresarial

Municipio de Neiva | Primero Neiva | Neiva Vida y Paz

COMISION MUNICIPAL DE COMPETITIVIDAD – CMC NEIVA



CONCEJO DE NEIVA

ACUERDO No. 008 DE 2021

"POR MEDIO DEL CUAL SE CREA LA COMISIÓN MUNICIPAL DE COMPETITIVIDAD DE NEIVA Y SE DICTAN OTRAS DISPOSICIONES"

EL CONCEJO MUNICIPAL DE NEIVA- HUILA

PREAMBULO. En uso de sus Atribuciones Constitucionales y legales en especial las que le son conferidas en los numeral 9 del artículo 313 de la Constitución Política, la Ley 1551 de 2012, Ley 136 de 1994, el CONPES 3527 de 2008, el CONPES 3866 de 2016 y demás Normas Reglamentarias y Concordancia en la Materia.

ACUERDA

CAPÍTULO 1.
ESTRUCTURA Y FUNCIONAMIENTO DE LA COMISIÓN MUNICIPAL DE COMPETITIVIDAD DE NEIVA



CN 524

Neiva, 24 de Abril de 2021

Doctor:
GORKY MUÑOZ CALDERÓN
Alcalde del Municipio de Neiva
Ciudad

ASUNTO: Traslado para sanción, Acuerdo 008 del 2021.

Respetado doctor,

Por medio de la presente me permito enviar el Acuerdo 008 del 2021 **"POR MEDIO DEL CUAL SE CREA LA COMISIÓN MUNICIPAL DE COMPETITIVIDAD DE NEIVA Y SE DICTAN OTRAS DISPOSICIONES"**, para su sanción, conforme a lo adoptado en el Reglamento Interno del Concejo de Neiva, Acuerdo No 020 del 2014 Modificado mediante Acuerdo No 008 de 2017 y Acuerdo 010 del 2020, capitulo XX "SANCIÓN U OBJETO A UN PROYECTO DE ACUERDO".

Atentamente,

DEIBY MARTINEZ CORTES
PRESIDENTE DEL CONCEJO

LUZ AYDA PASTRANA LOAIZA
SSECRETARIA GENERAL

POBLACIÓN BENEFICIADA: Tejido Empresarial del Municipio de Neiva 15.792 empresas.

EJECUCIÓN PRESUPUESTAL:

VIGENCIA 2021	
TOTAL	**$ 16.916.666**

- Se creó la Comisión Municipal de Competitividad – CMC de Neiva, mediante el Acuerdo No. 008 de 2021, en la cual, la Secretaria de Competitividad ejerce la Secretaria Técnica.
- Se realizaron dos (2) sesiones ordinarias en el año 2021, siendo este un espacio para la articulación, cooperación pública – privada y académica a nivel local, orientada a la formulación, implementación y seguimiento de las políticas de desarrollo económico, competitivo y productivo de la ciudad de Neiva.

COMISION MUNICIPAL DE COMPETITIVIDAD – CMC NEIVA



- Se socializó ante los Miembros de la Comisión Municipal de Competitividad – CMC Neiva el Plan de Reactivación Económica de Neiva y se socializaron los diferentes estudios económicos de mercado realizados desde la Secretaría de Competitividad.
- Se presentó el Plan de Acción Gerencial para la reactivación económica de los sectores productivos Moda, Bares, Restaurantes y Gastrobares de la ciudad de Neiva.

POBLACIÓN BENEFICIADA: Tejido Empresarial del municipio de Neiva 15.792 empresas.

EJECUCIÓN PRESUPUESTAL:

VIGENCIA 2021	
TOTAL	**$ 16.916.666**

Municipio de Neiva | Primero Neiva | Neiva Vida y Paz

INICIATIVA CLÚSTER DE SALUD





POBLACIÓN BENEFICIADA: 1.328 empresas del Sector Salud y 6.578 del Sector Comercio.

EJECUCIÓN PRESUPUESTAL:

VIGENCIA 2021	
TOTAL	**$ 54.600.000**

- Se desarrolló la Primera Feria Empresarial en Salud y Aliados comerciales en el marco de la iniciativa en Clúster de Salud, evento que logró promover el acceso a la atención en salud como factor crucial para la supervivencia de las habitantes y las comunidades cercanas al municipio de Neiva, considerando los efectos significativos en la salud pública.
- 60 empresas pertenecientes al sector salud participaron en la promoción y comercialización de sus productos y servicios a los mas de 1.000 visitantes que tuvo la feria durante estos dos días.

Municipio de Neiva | Primero Neiva | Neiva Vida y Paz

ESTRATEGIA SALÓN DE COMPRAS LOCALES



- Se realizó la Primera Rueda de Negocios de Compras Públicas Locales, en la cual se firmaron 22 acuerdos protocolarios por valor de $526.050.560 correspondientes a transacciones con los operadores del PAE Gobernación del Huila, ICBF, Ecopetrol y Ejercito Nacional.
- Se conto con la participación de 30 entidades entre productores y asociaciones locales y 20 compradores (operadores de demanda alimentaria).

POBLACIÓN BENEFICIADA:

24.467 Productores locales.

EJECUCIÓN PRESUPUESTAL:

VIGENCIA 2021	
TOTAL	**$ 7.000.000**

Municipio de Neiva | Primero Neiva | Neiva Vida y Paz

SEGUNDA RUEDA DE NEGOCIOS DE GRANDES SUPERFICIES



- Se establecieron 200 citas con productores locales, regionales y agentes de grandes superficies, buscando facilitar la conexión entre estos, dinamizando el sector productivo de la región mediante la comercialización de sus productos y apertura a nuevos mercados.

POBLACIÓN BENEFICIADA: 24.467

Productores locales

EJECUCIÓN PRESUPUESTAL:

VIGENCIA 2021	
TOTAL	**$ 7.000.000**

Municipio de Neiva | Primero Neiva | Neiva Vida y Paz

ESTRATEGIA SALÓN DE COMPRAS LOCALES



Paneleros en Neiva rumbo a la asociatividad

Los paneleros artesanales de San Luis, conocieron la oferta de la Administración Municipal, que a través de la asociatividad les permitirá participar del programa de compras públicas locales.

"Esta visita tiene como fin que los productores puedan participar del SALON DE COMPRAS PÚBLICAS LOCALES, y sus dos opciones de comercialización compras Públicas locales y compras locales en el municipio de Neiva.

Paneleros artesanales del corregimiento de San Luis.

Funcionarios de la Secretaría de Competitividad, visitaron los paneleros artesanales de la vereda Piñuelos en el corregimiento de San Luis, con el objetivo de acompañar su proceso de producción y lograr que mediante la formalización o agremiación de productores exigidos por la Ley 2046, puedan ser llevados hasta el Salón de compras públicas locales y logren comercializar de manera directa panela de nuestro municipio.

La reunión

El equipo de la Administración se reunión en la vereda Piñuelo en el corregimiento de San Luis, con los productores locales paneleros artesanales de la región, en un trabajo articulado con Gobernación del Huila con su representante el Secretario Técnico Palmiero.

En el marco de la reunión se realizó la socialización de la Ley 2046, por la cual se establecen mecanismos para promover la participación de pequeños productores locales agropecuarios y de la agricultura campesina, familiar y comunitaria en los mercados de compras públicas de alimentos.

Los paneleros artesanales, conocieron los avances y logros que desde la Secretaría de Competitividad se han alcanzado, con productores de la región, y fueron invitados a la formalización del gremio ya sea por cooperativa, asociación, ya que esta unión garantizará que puedan suplir el 30% de la producción que exige la dicha Ley.

De la misma manera, conocieron los requisitos que exige el INVIMA para poder certificar su fábrica panelera.

La reunión fue dirigida por la Alcaldía de Neiva y la Gobernación del Huila.

POBLACIÓN BENEFICIADA: 24.467

Productores locales

EJECUCIÓN PRESUPUESTAL:

VIGENCIA 2021	
TOTAL	**$ 7.000.000**

- Se realizaron 6 visitas de campo en los diferentes corregimientos del Municipio de Neiva, para conocer la etapa productiva y fortalezas del territorio y promover la estructuración de proyectos productivos.
- Acompañamiento en el fortalecimiento de los procesos de comercialización mediante la Ley 2046 de 2020 de Compras públicas Locales, para el desarrollo de circuitos cortos de comercialización.
- Se inicio el proceso de caracterización de los Productores de caña de azúcar.

Municipio de Neiva | Primero Neiva | Neiva Vida y Paz

LÍNEA DE CRÉDITO NEIVA RESPONDE





POBLACIÓN BENEFICIADA: 214

Empresarios del Municipio de Neiva

EJECUCIÓN PRESUPUESTAL:

VIGENCIA 2021	
TOTAL	**$ 11.200.000**

Convenio Interadministrativo No. 1277 – BANCOLDEX

A través de la línea de crédito **NEIVA RESPONDE**, durante la vigencia 2021 se beneficiaron 214 empresarios, cuyos desembolsos totales fueron equivalentes a $5.311 millones de pesos en los sectores de servicios, comercio, transporte, construcción, industrias manufactureras, información y comunicaciones, atención en salud humana y asistencia social.

Municipio de Neiva | Primero Neiva | Neiva Vida y Paz

LÍNEA DE CRÉDITO FONDO DE REACTIVACIÓN LOCAL





POBLACIÓN BENEFICIADA: 162
Microempresarios del Municipio de Neiva.

EJECUCIÓN PRESUPUESTAL:

VIGENCIA 2021	
TOTAL	**$ 11.200.000**

Convenio de Asociación No. 1011 - Comfamiliar del Huila

- Se beneficiaron a 162 empresarios, de las cuales el 54% corresponde a mujeres y el 46% a hombres, llegando a segmentos de comercio como ***peluquerías, estancos, tiendas, almacenes de ropa, joyerías, restaurantes, modistas***, entre otros.

- El 80% de los créditos colocados oscila entre $1.000.000 y $5.000.000, lo que permitió impactar las necesidades de liquidez de pequeños empresarios.

Municipio de Neiva | Primero Neiva | Neiva Vida y Paz

LÍNEA REACTÍVATE FONDO CREAR





POBLACIÓN BENEFICIADA: 129
Microempresarios del Municipio de Neiva

EJECUCIÓN PRESUPUESTAL:

VIGENCIA 2021	
TOTAL	$ 22.400.000

Convenio INFIHUILA No. 1243 de 2018 - Fondo Crear, Línea Reactívate. Este fondo tiene como objetivo apoyar a los microempresarios facilitando la compra activos fijos, compra de materia primas e insumos, capital trabajo, fortalecimiento del negocio, mejoras locativas, muebles, enseres, y reparación de activos.

A la fecha, se han desembolsado el 40% de los recursos, equivalente a $906.200.000 representados en 129 operaciones. Beneficiando a los sectores construcción, transporte, servicios y turismo.

Municipio de Neiva | Primero Neiva | Neiva Vida y Paz

XV ENCUENTRO INTERNACIONAL DE ECONOMÍA SOLIDARIA



- Se realizó fortalecimiento asociativo y de cooperativismo en el marco del XV Encuentro Internacional de Economía Solidaria, que se realizó con la participación de 65 delegados de todo el país, evento que permitió mejorar la competitividad de los sectores productivos del municipio de Neiva.

POBLACIÓN BENEFICIADA: 24.467

Productores locales

EJECUCIÓN PRESUPUESTAL:

VIGENCIA 2021	
TOTAL	**$ 19.920.020**

Municipio de Neiva | Primero Neiva | Neiva Vida y Paz

MARATÓN DJ'S MÚSICA VIDA Y PAZ



- Se apoyo y acompaño el evento denominado 'Maratón de Dj's, Música Vida y Paz', con el fin de propiciar espacios de reactivación económica, visibilización y promoción de los Dj's y animadores de la ciudad de Neiva.

POBLACIÓN BENEFICIADA: 224 Empresas del Sector Actividades artísticas y de entretenimiento.

EJECUCIÓN PRESUPUESTAL:

VIGENCIA 2021	
TOTAL	**$ 19.920.020**

Municipio de Neiva | Primero Neiva | Neiva Vida y Paz

GRAN FERIA EMPRESARIAL Y 1RA VERSIÓN DE LA PASARELA ‘PRIMERO NEIVA’





- La Gran Feria Empresarial y Primera Versión de la Pasarela ‘Primero Neiva’ fue una vitrina empresarial que se dispuso para promocionar y visibilizar a empresarios locales permitiendo la creación de alianzas en beneficio del ecosistema empresarial como parte fundamental del desarrollo económico y de la reactivación económica del Municipio de Neiva.

POBLACIÓN BENEFICIADA: 1.380 Empresas del Sector Manufacturero.

EJECUCIÓN PRESUPUESTAL:

VIGENCIA 2021	
TOTAL	**$ 19.920.020**

Municipio de Neiva | Primero Neiva | Neiva Vida y Paz

GRAN FERIA EMPRESARIAL Y 1RA VERSIÓN DE LA PASARELA ‘PRIMERO NEIVA





POBLACIÓN BENEFICIADA: 1.380 Empresas del Sector Manufacturero.

EJECUCIÓN PRESUPUESTAL:

VIGENCIA 2021	
TOTAL	**$ 19.920.020**

- Se conto con la participación 60 marcas locales especialmente del sistema moda, quienes tuvieron la oportunidad de tener en pasarela sus prendas de vestir, joyas y accesorios. Este evento se realizo en el marco de las estrategia planteadas en el Plan de Reactivación Económica del municipio.

Municipio de Neiva | Primero Neiva | Neiva Vida y Paz

SÉPTIMA VERSIÓN -NEIVA EXPO MODA





- La Séptima Versión de Neiva Expo Moda fue un evento realizado con el propósito de impulsar la reactivación económica de 30 empresas del sector moda, donde participaron marcas de confección de ropa de alta costura, vestidos de baño, pijamas, ropa para niños, accesorios, entre otros.

POBLACIÓN BENEFICIADA: 1.380 Empresas del Sector Manufacturero.

EJECUCIÓN PRESUPUESTAL:

VIGENCIA 2021	
TOTAL	**$ 19.920.020**

Municipio de Neiva | Primero Neiva | Neiva Vida y Paz

COLOMBIA FISH FESTIVAL



POBLACIÓN BENEFICIADA: 260 Empresas del Sector Piscícola.

EJECUCIÓN PRESUPUESTAL:

VIGENCIA 2021	
TOTAL	**$ 19.920.020**

- El municipio de Neiva en articulación con la gobernación apoyo el evento Colombia Fish Festival, un festival que permitió acompañar el proceso de reactivación económica e impulsar la compra y comercialización local de pescado, aportando al fortalecimiento de la cadena piscícola y acuícola del municipio de Neiva.

Municipio de Neiva | Primero Neiva | Neiva Vida y Paz

FORMACIÓN A CAPITAL HUMANO PARA EL DESARROLLO EMPRESARIAL



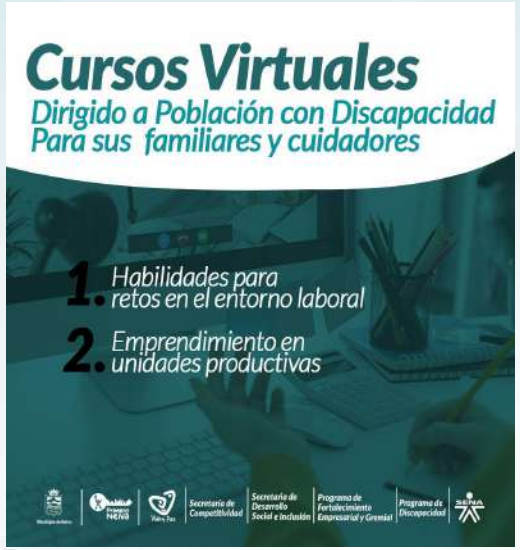

POBLACIÓN BENEFICIADA: 73 Empresas capacitadas

EJECUCIÓN PRESUPUESTAL:

Generamos alianzas estratégicas con el SENA y 73 empresas del municipio de Neiva, para fortalecer el proceso de formación en habilidades blandas de 454 empleados, con el fin de aportar a los procesos de crecimiento del tejido empresarial.

Municipio de Neiva | Primero Neiva | Neiva Vida y Paz

FORMACIÓN A CAPITAL HUMANO PARA EL DESARROLLO EMPRESARIAL

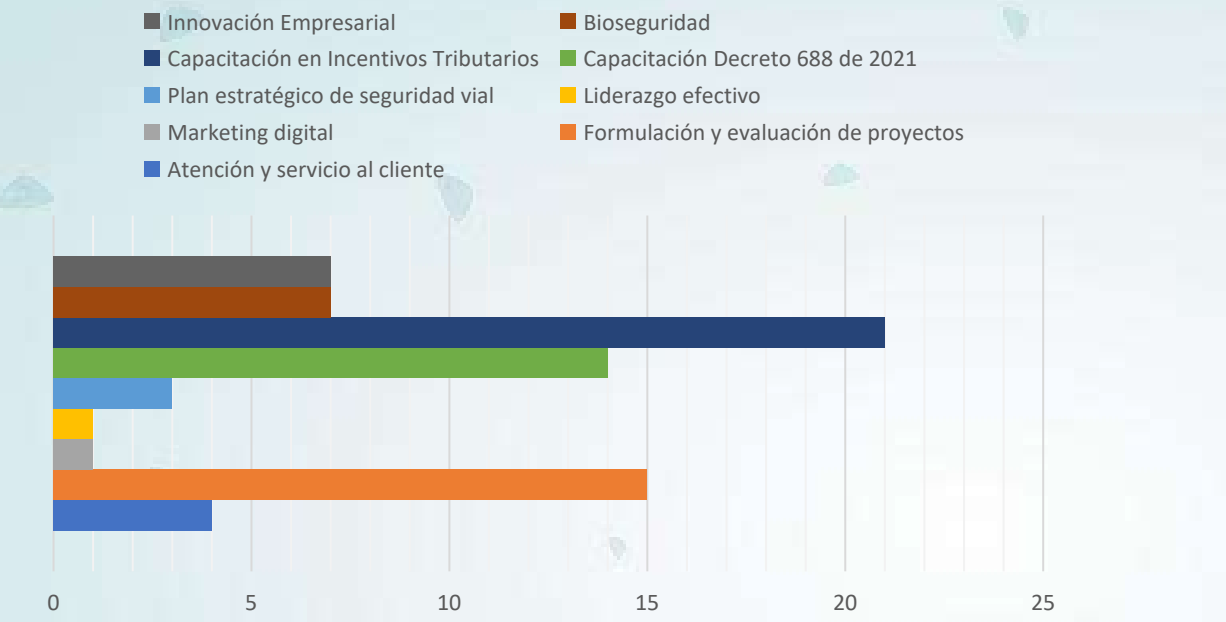

Se capacitaron 73 empresas de la ciudad de Neiva, logrando apoyar y fortalecer sus competencias blandas en innovación empresarial, marketing digital, atención y servicio al cliente, formulación y evaluación de proyectos, entre otros requeridos para fortalecer su desarrollo empresarial y hacerlos más competitivos.

POBLACIÓN BENEFICIADA: 73 empresas capacitadas.

EJECUCIÓN PRESUPUESTAL:

VIGENCIA 2021	
TOTAL	$ 99.600.000

Municipio de Neiva | Primero Neiva | Neiva Vida y Paz

Sector: Comercio, Industria y Turismo – Información Estadística - Trabajo

Programa: Espacios Públicos Productivos

SERVICIO DE GESTIÓN PARA EL EMPRENDIMIENTO



POBLACIÓN BENEFICIADA: 364.408 habitantes del municipio de Neiva.

EJECUCIÓN PRESUPUESTAL:

VIGENCIA 2021	
TOTAL	**$63.400.000**

El municipio de Neiva hizo entrega de Espacios Púbicos Productivos para el mantenimiento, administración, preservación y aprovechamiento económico y social.

- 3 Espacios públicos productivos en la ciudad.
- 10 Módulos Estacionales de la carrera 5 Pasaje José Eustacio Rivera.
- 8 Permisos de ocupación de Espacios Públicos temporales para eventos como ferias y actividades culturales.

Municipio de Neiva | Primero Neiva | Neiva Vida y Paz

DOCUMENTOS NORMATIVOS



DECRETOS	
FOR-GCOM-06	Versión: 01 Vigente desde: Junio 13 de 2016

DECRETO No. 0074 DE 2021

"POR EL CUAL SE ESTRUCTURA E INTEGRA EL SISTEMA DE OCUPACIÓN TEMPORAL Y APROVECHAMIENTO ECONÓMICO DE ELEMENTOS CONSTITUTIVOS DEL ESPACIO PÚBLICO DEL MUNICIPIO DE NEIVA"

El Alcalde de Neiva (H) en uso de sus atribuciones constitucionales, legales y reglamentarias, en especial las conferidas en el artículo 315 de la C.P. numerales 1, 3, 8 y 10; artículo 91 de la Ley 136 de 1994 (modificado por el artículo 29 de la L 1551/2012) en el literal a) numerales 4 y 6, literal b) numeral 1, literal d) numerales 1, 7, 14, literal f) numerales 2 y 3, y su artículo 93; el DL 1333/1986 en el artículo 132 numerales 1 y 8, la Ley 388 de 1997, el Decreto 1504 de 1998, Decreto 1077 de 2015, artículos 40 y 41 de la ley 2079 del 14 de enero de 2021 y el Acuerdo del Concejo No. 028 del 22 de diciembre de 2020 y demás normas complementarias y,

POBLACIÓN BENEFICIADA: 364.408 habitantes del municipio de Neiva

EJECUCIÓN PRESUPUESTAL:

VIGENCIA 2021	
TOTAL	**$ 86.433.333**

- Fue estructurado y aprobado el Decreto con fuerza de Acuerdo **0074** del 11 de febrero de 2021 "Por el cual se estructura e integra el sistema de ocupación temporal y aprovechamiento económico de elementos constitutivos del espacio publico del municipio de Neiva" y su Decreto de Reglamentación 1017 del 22 de diciembre de 2021.

- En calidad de Secretaria técnica de la Comisión de Espacios Públicos del Municipio de Neiva, se dio apertura para el análisis de siete propuestas realizadas por la ciudadanía, para el uso y ocupación de los espacios Públicos productivos.

Municipio de Neiva | Primero Neiva | Neiva Vida y Paz

SERVICIOS DE ASISTENCIA TÉCNICA PARA LA GENERACIÓN DE ALIANZAS ESTRATÉGICAS



Alianza con el Sistema Estratégico de Transporte Publico - SETP para generación de Espacios Públicos de Interés Social – EPIS. La cual tiene como objetivo incluir dentro de los diseños del SETP los espacios para la generación de actividades productivas propuestas dentro del proyecto denominado ***Herradura Productiva***, sobre la carrera segunda en el microcentro de Neiva.

POBLACIÓN BENEFICIADA: 364.408 habitantes del municipio de Neiva

EJECUCIÓN PRESUPUESTAL:

VIGENCIA 2021	
TOTAL	$51.800.000

Municipio de Neiva | Primero Neiva | Neiva Vida y Paz

Sector: Información Estadística

Programa: Observatorio de Competitividad y Desarrollo Económico

Municipio de Neiva | Primero Neiva | Neiva Vida y Paz

BASE DE DATOS DE TEMÁTICA DE GOBIERNO ELABORADA





POBLACIÓN BENEFICIADA: 7.814 empresas del tejido empresarial.

EJECUCIÓN PRESUPUESTAL:

VIGENCIA 2021	
TOTAL	$ 250.000.000

- El Observatorio de Competitividad y Desarrollo Económico consolidó el sistema de información estadístico y las bases de datos de la temática de gobierno.
- Se recolecto información estratégica para la toma de decisiones bajo las temáticas: caracterización centro comercial comuneros, impacto tejido empresarial Santa Inés. Caracterización del sector moda, bares, gastrobares y restaurantes, tiendas y clúster salud. Así mismo se adelantaron estudios de análisis de cadena de valor sectorial.

BASE DE DATOS DE TEMÁTICA DE GOBIERNO ELABORADA



POBLACIÓN BENEFICIADA: 7.814 empresas del tejido empresarial.

EJECUCIÓN PRESUPUESTAL:

VIGENCIA 2021	
TOTAL	$ 200.000.000

- El Observatorio de Competitividad y Desarrollo Económico consolidó la base de datos de temática de gobierno de las 104 variables del Índice de Competitividad de Ciudades.
- Se realizo un proceso de socialización a cada uno de los actores que aportan a la medición, con el propósito de generar mejoras en la oportunidad y calidad del reporte, así mismo acciones, planes, proyectos e iniciativas que apunten a su mejoramiento.

Municipio de Neiva | Primero Neiva | Neiva Vida y Paz

PLAN DE REACTIVACION ECONOMICA DEL MUNICIPIO DE NEIVA





CONCEJO DE NEIVA

ACUERDO No. 008 DE 2021

"POR MEDIO DEL CUAL SE CREA LA COMISIÓN MUNICIPAL DE COMPETITIVIDAD DE NEIVA Y SE DICTAN OTRAS DISPOSICIONES"

EL CONCEJO MUNICIPAL DE NEIVA- HUILA

PREAMBULO. En uso de sus Atribuciones Constitucionales y legales en especial las que le son conferidas en los numeral 9 del artículo 313 de la Constitución Política, la Ley 1551 de 2012, Ley 136 de 1994, el CONPES 3527 de 2008, el CONPES 3866 de 2016 y demás Normas Reglamentarias y Concordancia en la Materia.

ACUERDA

CAPÍTULO 1.
ESTRUCTURA Y FUNCIONAMIENTO DE LA COMISIÓN MUNICIPAL DE COMPETITIVIDAD DE NEIVA

ARTÍCULO 1. DE LA COMISIÓN MUNICIPAL DE COMPETITIVIDAD DE NEIVA. La CMC de Neiva es un espacio para la articulación, cooperación pública – privada y académica a nivel local, orientada a la formulación, implementación y seguimiento de las políticas de desarrollo económico, competitivo y productivo de la ciudad de Neiva (Plan Municipal de Competitividad y Productividad, Política pública de espacio público, Política Pública de emprendimiento, entre otras).

Parágrafo 1.La CMC de Neiva no tiene personería jurídica, ni conforma una entidad, ni tampoco un organismo administrativo al interior de la estructura de la Administración Pública Municipal.

Parágrafo 2. La CMC de Neiva, Se articulará con la Comisión Regional de Competitividad, de Innovación del Huila, como una instancia o mesa transversal que busca coordinar y plantear temas específicos de la competitividad de contexto a las necesidades del territorio.

Parágrafo 3. Las otras instancias o mesas transversales o sectoriales que existan o que se creen de acuerdo a los sectores o cadenas productivas de la ciudad y que busquen promover la competitividad, la innovación y el desarrollo productivo a nivel Territorial, se articularán bajo la CMC de Neiva

POBLACIÓN BENEFICIADA: 7.814 empresas del tejido empresarial.

EJECUCIÓN PRESUPUESTAL:

VIGENCIA 2021	
TOTAL	$ 230,396,634

- El Plan de Reactivación Económica es un documento que representa la hoja de ruta para lograr la recuperación de la economía local, después de la crisis vivida por la pandemia del COVID -19.
- Responde al llamado de las comunidades y del sector empresarial, garantizando salvaguardar el tejido empresarial como principal fuente de empleo, atacar la pobreza extrema y contribuir a la recuperación de los sectores productivos

Municipio de Neiva | Primero Neiva | Neiva Vida y Paz

Sector: Trabajo

Programa: Generación y Formalización del Empleo

SERVICIOS DE GESTIÓN PARA GENERACIÓN Y FORMALIZACIÓN DEL EMPLEO





POBLACIÓN BENEFICIADA: Se atiende población laboralmente activa y todos los grupos poblacionales.

EJECUCIÓN PRESUPUESTAL:

VIGENCIA 2021	
TOTAL	$ 28,000,000

- Se realizaron 21 eventos para la generación y formalización del empleo, los cuales se publicaron en los canales virtuales de comunicación de la Alcaldía. Entre ellos se encuentran: Oferta laboral circulo de viajes S.A.S, Oferta laboral Secretaria de educación, Encuentro empresarial virtual, Micro rueda virtual, Micro rueda virtual ESE CARMEN EMILIA OSPINA, Evento día madres Comuna 6, Evento información institucional Concejales del municipio de Neiva, Toma de Comuna 2 y 3, Encuentro empresarial, Microrueda TELEPERFORMANCE, Toma de Comuna 9, Evento del servicio en el marco decente, Micro rueda laboral Expoempleo Neiva.

Municipio de Neiva | Primero Neiva | Neiva Vida y Paz

SERVICIOS DE ORIENTACIÓN LABORAL





POBLACIÓN BENEFICIADA: 2.727 habitantes fueron atendidas.

EJECUCIÓN PRESUPUESTAL:

VIGENCIA 2021	
TOTAL	$47.366.667

Se realizo el proceso de orientación laboral de manera presencial y virtual por parte de los funcionarios del CEGO a los buscadores de empleo del municipio de Neiva. Quienes buscan asesoría en su postulación a la vacante de empleo que desea aplicar.

Municipio de Neiva | Primero Neiva | Neiva Vida y Paz

SERVICIOS DE REGISTRO LABORAL





- Mediante el CEGO se gestionaron y realizaron registros laborales en empresas del sector público y privado por medio de canales virtuales.
- Se realizaron acompañamientos y encuentros empresariales para apoyar los registros laborales.

POBLACIÓN BENEFICIADA: 1.001 habitantes fueron atendidas.

EJECUCIÓN PRESUPUESTAL:

VIGENCIA 2021	
TOTAL	$71.000.000

Municipio de Neiva | Primero Neiva | Neiva Vida y Paz

FORTALECIMIENTO DE POLÍTICAS PÚBLICAS PARA LA GENERACIÓN Y FORMALIZACIÓN DEL EMPLEO





Se realizó la verificación y creación de las 455 vacantes necesarias y solicitadas según los lineamientos del proyecto de obras complementarias y actividades de embellecimiento del espacio público del municipio de Neiva.

POBLACIÓN BENEFICIADA: 455 habitantes beneficiadas de las vacantes creadas.

EJECUCIÓN PRESUPUESTAL:

VIGENCIA 2021	
TOTAL	$41.628.000

Municipio de Neiva | Primero Neiva | Neiva Vida y Paz

SERVICIO DE ASISTENCIA TÉCNICA PARA LA GENERACIÓN Y FORMALIZACIÓN DEL EMPLEO





POBLACIÓN BENEFICIADA: Se atiende población laboralmente activa y todos los grupos poblacionales.

EJECUCIÓN PRESUPUESTAL:

Se realizaron 10 talleres de oferta institucional donde se dio a conocer a los participantes la funcionalidad y servicios que ofrece la oficina del CEGO, buscando articular y desarrollar diferentes actividades en conjunto. Los talleres se dirigieron a la ESE Carmen Emilia, Batallón del Ejercito, Administradores de centros comerciales, Policía nacional, Mujeres rural corregimiento Caguán, Ediles del municipio, entre otros.

Municipio de Neiva | Primero Neiva | Neiva Vida y Paz

SERVICIO DE ORIENTACIÓN OCUPACIONAL





POBLACIÓN BENEFICIADA: 2.440 habitantes atendidas.

EJECUCIÓN PRESUPUESTAL:

VIGENCIA 2021	
TOTAL	$ 38.372.000

Desde el CEGO se realizo el proceso de acompañamiento a un total de 2.440 habitantes, las cuales fueron orientadas en el manejo de la plataforma APE SENA y el paso a paso para la estructuración de la hoja de vida.

Municipio de Neiva | Primero Neiva | Neiva Vida y Paz

SERVICIO DE EDUCACIÓN INFORMAL PARA LA PROTECCIÓN DEL JOVEN TRABAJADOR





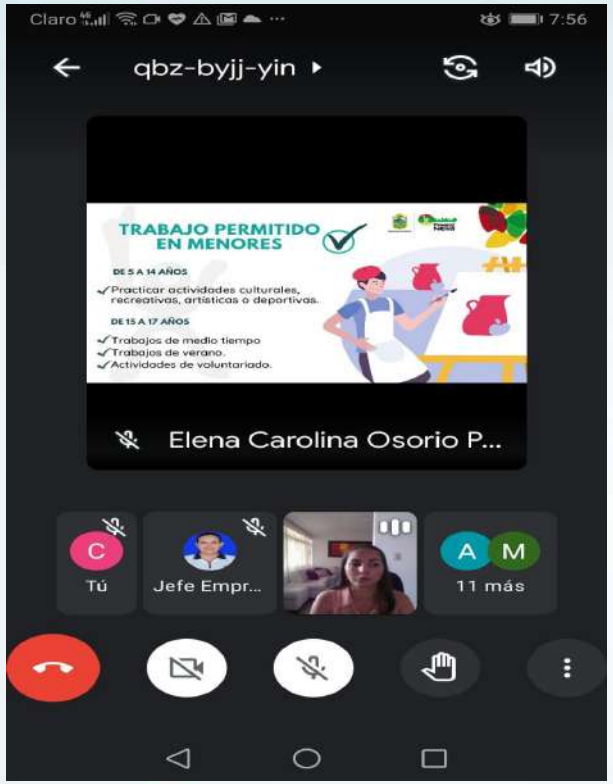

POBLACIÓN BENEFICIADA: 447 habitantes atendidas.

EJECUCIÓN PRESUPUESTAL:

VIGENCIA 2021	
TOTAL	$ 46.034.000

Desde el CEGO se realizaron capacitaciones a 477 jóvenes, de las universidades Cooperativa, María Cano y Uniminuto, en elaboración de hoja de vida, Agencia Publica de Empleo - APE SENA y habilidades blandas.

Municipio de Neiva | Primero Neiva | Neiva Vida y Paz

SERVICIO DE EDUCACIÓN INFORMAL PARA LA PREVENCIÓN INTEGRAL DEL TRABAJO INFANTIL



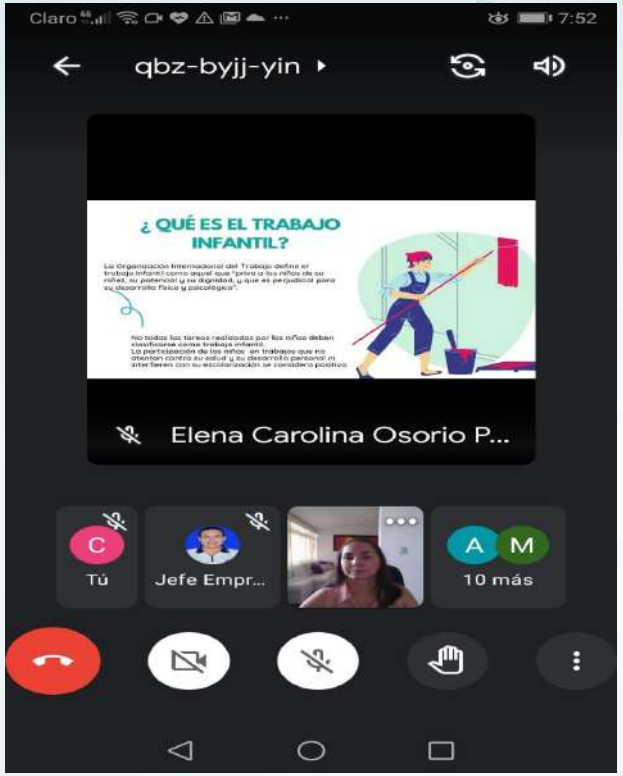

Desde el CEGO se realizaron capacitaciones a 492 niños y niñas de las Instituciones Educativas San Miguel Arcángel, Yumana, Gimnasio Humanístico y María auxiliadora.

POBLACIÓN BENEFICIADA: 494 niños capacitados.

EJECUCIÓN PRESUPUESTAL:

Municipio de Neiva | Primero Neiva | Neiva Vida y Paz

Sector: Comercio, Industria y Turismo – Trabajo

Programa: Productividad y Competitividad de las Empresas Colombianas

Municipio de Neiva | Primero Neiva | Neiva Vida y Paz

DOCUMENTOS DE LINEAMIENTOS TÉCNICOS ELABORADOS



- Se diseñó un formulario (encuesta) en google forms para caracterizar y perfilar a los emprendedores y las ideas de negocio.
- En el año 2021 se realizaron 1.827 encuestas, obteniendo un consolidado de la base de datos con los emprendimientos identificados, para definir el acompañamiento y el proceso de apoyo que recibirán.

POBLACIÓN BENEFICIADA: 1.827 Emprendedores y microempresarios de los diferentes grupos poblacionales del municipio de Neiva (Mujeres, reinsertados, LGTBI, desplazados, vendedores informales, moto trabajadores etc.)

EJECUCIÓN PRESUPUESTAL:

VIGENCIA 2021	
TOTAL	$ 56.000.000

Municipio de Neiva | Primero Neiva | Neiva Vida y Paz

PLANES DE NEGOCIO APROBADOS



POBLACIÓN BENEFICIADA: 30 emprendedores del municipio de Neiva.

EJECUCIÓN PRESUPUESTAL:

VIGENCIA 2021	
TOTAL	$ 90.000.000

- La ruta de emprendimiento brinda asesoría y acompañamiento a los emprendedores que cumplan con los requisitos para la estructuración y aprobación de los planes de negocio, para su posterior apoyo financiero del orden local, regional o nacional.
- Se aprobaron 30 Planes de negocios a emprendedores del municipio de Neiva de diferentes grupos poblacionales (Mujeres, reinsertados, LGTBI, desplazados, vendedores informales, moto trabajadores etc.)

Municipio de Neiva | Primero Neiva | Neiva Vida y Paz

UNIDADES PRODUCTIVAS CREADAS



POBLACIÓN BENEFICIADA: Emprendedores y microempresarios de los diferentes grupos poblacionales de la ciudad de Neiva (Mujeres, reinsertados, LGTBI, desplazados, vendedores informales, moto trabajadores etc.)

EJECUCIÓN PRESUPUESTAL:

VIGENCIA 2021	
TOTAL	$ 1.000.000.000

- Con el ánimo de fortalecer la población emprendedora del Municipio de Neiva, se realizó un convenio por valor de $ 2.000 millones de pesos en alianza con el Sena – Fondo Emprender para financiar 25 proyectos productivos hasta de $ 80.000.000 millones de pesos para los diferentes sectores económicos.

- Actualmente fueron seleccionados los 25 planes de negocios viables que cumplieron con las condiciones establecidas en la reglamentación del Fondo Emprender, para posteriormente realizar la asignación y desembolso de los recursos.

Municipio de Neiva | Primero Neiva | Neiva Vida y Paz

PROYECTOS PRODUCTIVOS CON ACOMPAÑAMIENTO ATENDIDOS



POBLACIÓN BENEFICIADA: Emprendedores y microempresarios de los diferentes grupos poblacionales de la ciudad de Neiva (Mujeres, reinsertados, LGTBI, desplazados, vendedores informales, moto trabajadores etc.)

EJECUCIÓN PRESUPUESTAL:

VIGENCIA 2021	
TOTAL	$ 107.741.656

Se brindo acompañamiento a 250 emprendedores, cumpliendo a satisfacción con lo Se realizó acompañamiento a los siguientes proyectos productivos: 1. La "Primera Muestra de Emprendimiento". 2."Primera Feria Emprendimiento al Parque", en articulación con la Red de Emprendimiento, 3. "Primera Feria Artesanal Reciclarte", este evento fue realizado en articulación con la Policía de Turismo del Municipio de Neiva. 4. Primera feria de Emprendimiento e Inclusión, en articulación con la Secretaria de Desarrollo Social e Inclusión. 5. Primera feria Agroindustrial y de Turismo "EL MUJERON", en articulación con la Secretaria de la Mujer y Desarrollo Rural. 6. Participación en la primer Feria de Emprendimiento Juvenil. 7. Gran Feria Empresarial Pasarela Primero Neiva. 8. Feria de Emprendimiento Primero Neiva, Vida y Paz. 9. Mercados campesinos..

Municipio de Neiva | Primero Neiva | Neiva Vida y Paz

PROYECTOS PRODUCTIVOS CON ACOMPAÑAMIENTO ATENDIDOS





POBLACIÓN BENEFICIADA: Emprendedores y microempresarios de los diferentes grupos poblacionales de la ciudad de Neiva (Mujeres, reinsertados, LGTBI, desplazados, vendedores informales, moto trabajadores etc.)

EJECUCIÓN PRESUPUESTAL:

VIGENCIA 2021	
TOTAL	$ 100.000.000

Se realizaron diferentes capacitaciones y cursos:

- Servicio al cliente
- Mercadeo y ventas
- Formulación y evaluación de proyectos
- Diseño, liquidación y pago de nómina
- Innovación en modelo de negocios sostenible
- Liderazgo efectivo
- Invima
- -Legalización de empresa
- Taller Plan de negocios
- Reactívate con Bancamía
- -Como manejas tu vida crediticia
- -- Marketing digital

Municipio de Neiva | Primero Neiva | Neiva Vida y Paz

PLANES DE NEGOCIO FINANCIADOS



- La ruta de emprendimiento contempla un apoyo financiero para todas las ideas de Negocio, para este proceso hemos realizado alianzas estratégicas con entidades financieras con el fin de que el emprendedor tenga acceso a capital de trabajo.
- Durante el año 2021 se financiaron 30 planes de negocios.

POBLACIÓN BENEFICIADA: Emprendedores y microempresarios de los diferentes grupos poblacionales de la ciudad de Neiva (Mujeres, reinsertados, LGTBI, desplazados, vendedores informales, moto trabajadores etc.)

EJECUCIÓN PRESUPUESTAL:

VIGENCIA 2021	
TOTAL	$ 17.100.000

Municipio de Neiva | Primero Neiva | Neiva Vida y Paz

EMPREDIMIENTOS ASESORADOS



- Para el año 2021 desde el CEGO se desarrollaron estrategias de formación continua, asesorías, acompañamiento, seguimiento permanente a unidades de negocio y financiación a emprendedores.

- Durante el año 2021 se brindo asesoría a 125 emprendedores.

POBLACIÓN BENEFICIADA: Emprendedores y microempresarios de los diferentes grupos poblacionales de la ciudad de Neiva (Mujeres, reinsertados, LGTBI, desplazados, vendedores informales, moto trabajadores etc.)

EJECUCIÓN PRESUPUESTAL:

VIGENCIA 2021	
TOTAL	$ 77.496.666

ACCIONES DE PROMOCION Y DIFUSION REALIZADAS



POBLACIÓN BENEFICIADA: Emprendedores y microempresarios de los diferentes grupos poblacionales de la ciudad de Neiva (Mujeres, reinsertados, LGTBI, desplazados, vendedores informales, moto trabajadores etc.)

EJECUCIÓN PRESUPUESTAL:

VIGENCIA 2021	
TOTAL	$ 30.000.000

- El CEGO se vinculó al festival de emprendimiento denominado “Huila Fest 4.0”, contando con la participación de 30 emprendedores inscritos en la ruta de emprendimiento.
- Se logro vincular la participación de manera presencial de tres (3) speakers de talla nacional e internacional.
- Se logró contar con la participación de 8 bancos tradicionales (Bancolombia, Davivienda, Contactar, Mundo Mujer, Bancamía, Coofisam, Redeban y Banco Agrario), con el fin de seguir apoyando y coadyuvando en la reactivación económica de los emprendedores del Municipio de Neiva.

Municipio de Neiva | Primero Neiva | Neiva Vida y Paz

OFICINA DE INTERNACIONALIZACIÓN

Municipio de Neiva | Primero Neiva | Neiva Vida y Paz

Sector: Agricultura y Desarrollo Rural

Programa: Internacionalización de Ciudades

Meta: Servicio de Asesoría para certificación en comercio exterior

CONVENIOS CON CAMARAS COLOMBO – CHINA Y COLOMBO - HOLANDESA



CONVENIO DE ASOCIACION CON Cámara Colombo- China El principal objetivo de este convenio, es el de promover las relaciones entre Colombia y la República Popular China en los ámbitos político, económico, comercial y cultural.

CONVENIO DE ASOCIACION CON Cámara Colombo- Holandesa Tiene como fin, aunar esfuerzos y recursos para fortalecer las exportaciones de productos del municipio de Neiva al mercado holandés o del caribe, a través de procesos de formación, alistamiento y búsqueda de mercados. Empresas del sector textil, café, cacao, frutas, servicios y tecnologías, fueron beneficiarios de este convenio.

CONTRATO No. 2255 DEL 2021: Se realizó la logística y montaje a todos costo necesario para llevar a cabo la socialización sobre los workshops dictados en el marco del convenio de asociación suscrito entre la cámara colombo china de inversión y comercio y el municipio de Neiva y para la realización de las mesas sectoriales de socialización de la política publica de internacionalización del municipio de Neiva.

POBLACIÓN BENEFICIADA:

CONVENIO DE ASOCIACION CON CAMARA COLOMBO CHINA DE INVERSION Y COMERCIO: 30 empresas de los sectores productivos como café, cacao, textil, frutas, tecnologías y servicios.

EJECUCIÓN PRESUPUESTAL: $45.000.000

CONVENIO DE ASOCIACION CON CAMARA COLOMBO HOLANDESA: 30 empresas de los sectores productivos como café, cacao, textil, frutas, tecnologías y servicios.

EJECUCIÓN PRESUPUESTAL: $37.901.500

CONTRATO No. 2255 DEL 2021 logística y montaje a todos costo necesario para llevar a cabo la socialización sobre los workshops dictados en el marco del convenio de asociación suscrito entre la cámara colombo china de inversión y comercio y el municipio de Neiva

EJECUCIÓN PRESUPUESTAL: $61.846.000

Municipio de Neiva | Primero Neiva | Neiva Vida y Paz

LANZAMIENTO MARCA DE CIUDAD







El lanzamiento Marca de Ciudad “Neiva Vida y Paz” tuvo un posicionamiento en los distintos ámbitos como la historia, arquitectura, situación geográfica, el clima, entre otros; donde se desarrollaron estrategias conforme a una nueva personalidad de ciudad como la multiculturalidad, la gastronomía, la creatividad y el diseño, lo que busca convertir la ciudad en un ambiente competitivo durante los próximos 10 años.

Municipio de Neiva | Primero Neiva | Neiva Vida y Paz

Sector: Comercio, Industria y Turismo

Programa: Productividad y Competitividad de las Empresas Colombianas

Meta: Documentos Normativos

Municipio de Neiva | Primero Neiva | Neiva Vida y Paz

APROBACIÓN DE LA POLÍTICA PÚBLICA DE INTERNACIONALIZACIÓN





POBLACIÓN BENEFICIADA:

Comunidad académica
Actores institucionales
Lideres comunales
Sector productivo
Ciudadanía de Neiva

Mediante acuerdo, se adopta la política pública de internacionalización para el desarrollo económico y social del municipio de Neiva. Acuerdo Municipal 018 del 30 de septiembre 2021. Que traza un camino a 20 años para construcción de proyectos de internacionalización en las líneas de comercio exterior, atracción de inversión internacional, cooperación internacional, bilingüismo para los sectores competitivos y mercadeo de ciudad.

Municipio de Neiva | Primero Neiva | Neiva Vida y Paz

Sector: Trabajo

Programa: Generación y Formalización del Empleo

Meta: Servicios de Asistencia Técnica para la Generación de Alianzas Estratégicas

HERMANAMIENTOS


西安市人民政府



POBLACIÓN BENEFICIADA:

Comunidad Neivana

EJECUCIÓN PRESUPUESTAL:
Acompañamiento parte técnica
$18.000.000

- *Se llevó a cabo un proceso de hermanamiento con la ciudad de Xi´an de la Republica Popular China.*
- *Se celebro un hermanamiento con la ciudad de NEIBA ubicada en Republica Dominicana.*
- *Se esta en acercamientos con la ciudad de Puerto Príncipe de la republica de Haití para realizar un hermanamiento.*
- *Se realizan acercamientos para consolidar un hermanamiento con Little Rock, Arkansas, Estados Unidos*

(Georreferenciar la ejecución presupuestal)

RUEDAS DE NEGOCIOS



POBLACIÓN BENEFICIADA:

Comunidad Neivana

- *Se lleva a cabo rueda de negocios e inicio de proceso de hermanamiento con la ciudad de San Salvador en la republica del Salvador.*
- *Se lleva a cabo rueda de negocios con la ciudad de Punta Cana en Republica Dominicana.*
- *Se lleva a cabo rueda de negocios con la ciudad de Miami Dade, en los Estados Unidos.*
- *Se participó también en programa televisivo "DESPIERTA ORLANDO", como parte de la gira de negocios.*

ACTIVIDADES A DESTACAR DE ACUERDO A LAS METAS DE PRODUCTO RESPECTO A BILINGÜISMO

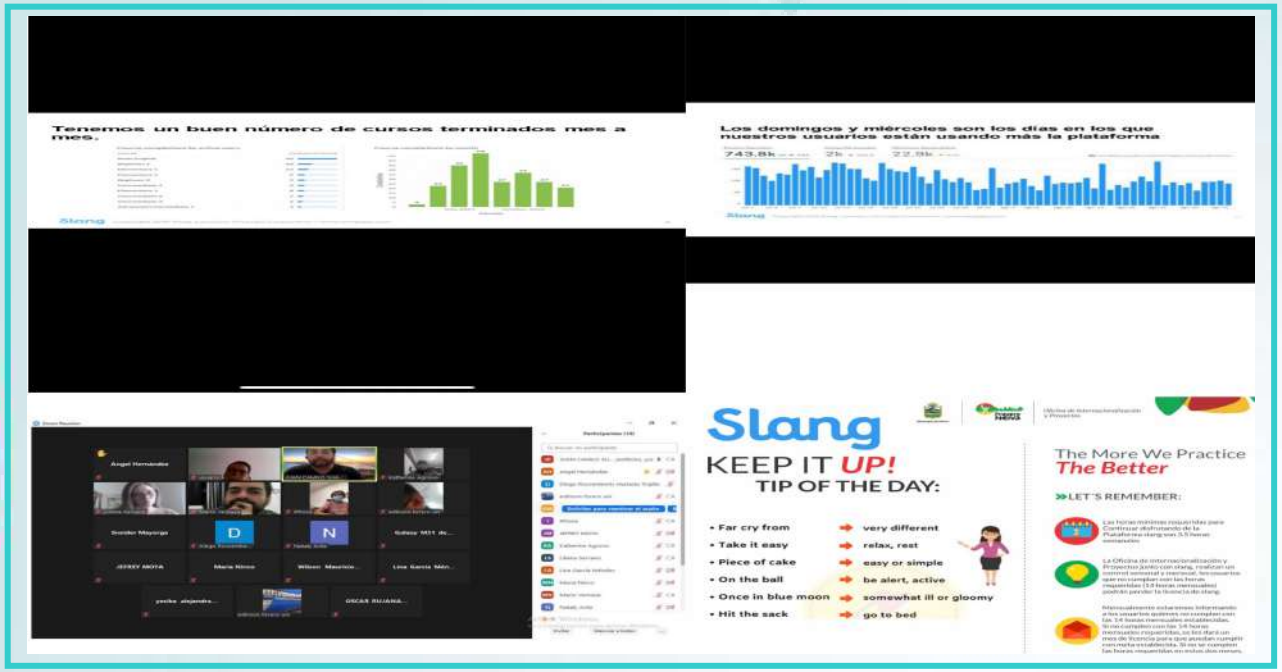

POBLACIÓN BENEFICIADA:

Sectores hoteleros, restaurantes, transporte, guías turísticos y operadores turísticos.

EJECUCIÓN PRESUPUESTAL:

Convenio y acompañamiento parte técnica

$128.610.000

Gracias al programa de Bilingüismo para la competitividad de la ciudad de Neiva, en el año 2021, se inscribieron 565 beneficiarios de los sectores hoteleros, restaurantes, transporte, guías turísticos y operadores turísticos, exitosamente a la plataforma SLANG para fortalecer sus habilidades en una segunda lengua Inglés.

Municipio de Neiva | Primero Neiva | Neiva Vida y Paz

Premio WWWSF A La Creatividad De Las Mujeres En La Vida Rural









POBLACIÓN BENEFICIADA:

Mujeres y diferentes grupos de mujeres localizadas en la ciudad de Neiva, del sector rural

Se articuló con la de Secretaría De La Mujer, Infancia Y Adolescencia para la participación del premio la Women's World Summit Foundation (WWSF) el cual se caracteriza en honrar a mujeres y grupos de mujeres de todo el mundo que exhiban una creatividad, coraje y compromiso excepcionales para mejorar la calidad de vida en las comunidades rurales.

A través de la FUNDACION SOCIAL UTRAHUILCA se presentó la Carta de postulación a la Señora MARIA CRISTINA AMAYA MACIAS , la cual cumplió con los criterios requeridos por la FUNDACION CUMBRE MUNDIAL DE LA MUJER (WWSF), resaltando la labor que desempeña la nominada en diferentes proyectos sociales y exaltando el trabajo el cual es un ejemplo de humildad, humanidad y esfuerzo solidario, representando a través de los proyectos rurales, un trabajo dinámico, un ejemplo de superación diario y compromiso personal que sin duda repercuten en el beneficio de su comunidad.

Se resalta la labor que desempeña junto con 63 reincorporados y conformaron en el año 2018 la Cooperativa de Economía Solidaria **COOAGROPAZ** COOPERATIVA MULTIACTIVA AGROPECUARÌA POR LA PAZ", con sede en el Municipio de Neiva – Huila, en la actualidad hacen parte como socios 835 personas entre ellos reincorporados, campesinos, víctimas del conflicto armado, madres cabezas de hogar del Departamento del Huila, Cundinamarca y sur del Tolima.

Municipio de Neiva | Primero Neiva | Neiva Vida y Paz

FORMULACIÓN DE PROYECTOS PARA BOLSA NACIONAL E INTERNACIONAL

Sitio para la construcción de la Batería Sanitaria





Sitio para la construcción de las Aulas nuevas









POBLACIÓN BENEFICIADA:

Población en general

PERSONAL TECNICO PARA ACOMPAÑAMIENTO Y FORMULACION EN LOS PROYECTOS DESCRITOS Y CONTRACION DE ESTUDIOS DE LABORATORIO DE SUELOS.

$866.656.145,34

PROYECTO: ADECUACIÓN DE LOS CDI PARA LA ATENCIÓN INTEGRAL A LA PRIMERA INFANCIA DEL MUNICIPIO DE NEIVA
TOTAL DEL PROYECTO: $276.955.496 Embajada de Japón $200.000.000 y entidad solicitante $76.955.496

PROYECTO: CONSTRUCCIÓN DE LA MALOCA COMUNAL DEL RESGUARDO INDÍGENA TAMA PAEZ, LA GABRIEL DEL MUNICIPIO DE NEIVA
TOTAL DEL PROYECTO: 514.399.978,72 de los cuales $375.161.685 Asignación Directa del Sistema General de Regalías.

PROYECTO: MEJORAMIENTO, REHABILITACIÓN Y REFORZAMIENTO DEL ESTADIO DE FUTBOL "GUILLERMO PLAZAS ALCID"
TOTAL DEL PROYECTO: $93.123.611.682,64 Financiado con recurso del Municipio de Neiva en alianza estratégica con el Ministerio del Deporte, Gobernación del Huila y el Departamento Nacional de Planeación.

PROYECTO: CONSTRUCCIÓN DE DIEZ (10) CUBIERTAS Y OBRAS COMPLEMENTARIAS EN LAS PLACAS POLIDEPORTIVAS DEL MUNICIPIO DE NEIVA
TOTAL DEL PROYECTO: $4.790.110.303,37 de los cuales $3.518.083.158 son recursos del Sistema General de Regalías.

PROYECTO: AMPLIACIÓN DE LA RED DE DISTRIBUCIÓN ELÉCTRICA PARA LA ZONA RURAL DEL MUNICIPIO DE NEIVA
TOTAL DEL PROYECTO: $3.531.852.221 los cuales son recursos del Sistema General de Regalías – Presentado a la convocatoria Resolución 40043 16/02/2021 del Ministerio de Minas y Energía.

Municipio de Neiva | Primero Neiva | Neiva Vida y Paz

SECRETARÍA
TIC

Municipio de Neiva | Primero Neiva | Neiva Vida y Paz

Sector: Tecnologías de la Información y Las Comunicaciones

Programa: Facilitar el acceso y uso de las Tecnologías de la Información y las Comunicaciones (TIC) en todo el Territorio Nacional

Municipio de Neiva | Primero Neiva | Neiva Vida y Paz

SERVICIO DE ACCESO ZONAS DIGITALES



POBLACIÓN BENEFICIADA:

Rural:

Guacirco: 729

San Luis: 1.499

Vegalarga: 1.471

EJECUCIÓN PRESUPUESTAL:

Zonas Digitales WiFi Rurales

$169.000.000

Zonas Digitales WiFi: Se adjudicó la instalación y puesta en operación de tres (3) Zonas Digitales para los Centros Poblados de San Luis, Vegalarga y Guacirco. Así mismo, se estructuro el despliegue de ocho (8) Zonas Digitales WiFi Urbanas se ubicarán en el Parque de la Música, Monumento la Gaitana, El Malecón, Parque Santander, Plaza Cívica, Parque Lisburg y Parque de los Niños.

Alcance: Masificar el uso del Internet para adoptar buenas prácticas TIC en los ciudadanos.

Características: Navegación simultanea: 200 personas. Sesiones de conexión gratuita por 60 minutos. En servicio 7 días a la semana.

SERVICIO DE ACCESO Y USO DE TIC



POBLACIÓN BENEFICIADA:

Urbana: 343.194 Habitantes

EJECUCIÓN PRESUPUESTAL:

Zonas Digitales de Acceso Comunitario
$224.559.999

Todas Las Comunas.

Servicio de Acceso y Uso de TIC: Puesta en servicio de diez (10) Zonas Digitales de Acceso Comunitario con acceso a internet de apoyo para la investigación, el teletrabajo, educación virtual y capacitaciones. Así mismo, cada Zona tuvo la asistencia técnica de un gestor de conocimiento de apoyo a la Alfabetización digital de la ciudadanía del sector, para el uso, aprendizaje y apropiación de las TIC.
Se garantizaron los servicios y tramites para la atención ciudadana en el marco de la Política de Gobierno Digital.

Municipio de Neiva | Primero Neiva | Neiva Vida y Paz

SERVICIO DE INFORMACIÓN IMPLEMENTADOS



POBLACIÓN BENEFICIADA:
Urbana: 343.194 Habitantes

EJECUCIÓN PRESUPUESTAL:

Desarrollo y Puesta en Operación Sistemas de Información:$141.960.000

Servicio de Información Implementado: Se implementaron nueve (9) sistemas de información dirigidos a la atención de la ciudadanía y apoyo institucional en las diferentes dependencias del Municipio. Se dio cumplimiento al alcance de la Resolución No. 1519 de 2020 y se ampliaron los trámites y servicios a través del portal Web Institucional para mejorar los Servicios Ciudadanos Digitales.

Sector: Tecnologías de la Información y Las Comunicaciones

Programa: Fomento del desarrollo de aplicaciones, software y contenidos para impulsar la apropiación de las Tecnologías de la Información y las Comunicaciones (TIC)

SERVICIO DE ASISTENCIA TÉCNICA PARA LA IMPLEMENTACIÓN DE LA ESTRATEGIA DE GOBIERNO DIGITAL



POBLACIÓN BENEFICIADA:

Urbana: 343.194 Habitantes

EJECUCIÓN PRESUPUESTAL:

Implementación Gobierno Digital:
$490.508.158,97

Servicio de Asistencia Técnica para Implementar Gobierno Digital: Se garantizó los servicios y operación tecnológica del Municipio de Neiva, se fortaleció la Arquitectura Empresarial para la atención a la ciudadanía y que impulsan la implementación del Índice de Gobierno electrónico.
Mejoramiento en los servicios y caracterización mediante diferentes sistemas de información implementados para la atención a la comunidad a través de las diferentes dependencias institucionales.

Municipio de Neiva | Primero Neiva | Neiva Vida y Paz

SERVICIO DE EDUCACIÓN INFORMAL PARA LA IMPLEMENTACIÓN DE LA ESTRATEGIA DE GOBIERNO DIGITAL



POBLACIÓN BENEFICIADA:
Urbana: 343.194 Habitantes

EJECUCIÓN PRESUPUESTAL:

Educación Informal Implementación Gobierno Digital:$46.100.000

Todas Las Comunas.

Servicio de Educación Informal para Implementar Gobierno Digital: Se contó con gestores de apropiación que fortaleció la divulgación y capacitación de servidores públicos y ciudadanos del Municipio, a su vez, se realizó capacitación a 1000 personas del Municipio, en temas asociados a TIC en las 10 Zonas Digitales habilitadas.

DOCUMENTOS DE LINEAMIENTOS TÉCNICOS



POBLACIÓN BENEFICIADA:

Urbana: 343.194 Habitantes

EJECUCIÓN PRESUPUESTAL:

Formulación y/o Actualización de Documentos de Lineamientos Técnicos: $119.516.666

Documentos de Lineamientos Técnicos: Se formularon y,o actualizaron lineamientos técnicos en: 1. Política de Gobierno Digital, 2. Programa disposición RAEE 3. Plan de Tramites y Servicios. 4. Política general del modelo de Seguridad y Privacidad de la información. 5. Plan Estratégico de Tecnologías de información – PETI, 6. Plan de Seguridad y Privacidad de la información, 7. Plan de Tratamiento de riesgos de Seguridad y Privacidad de la información, 8. Plan de Apertura, Mejora y Uso de Datos y 9. Modelo de Madurez de Ciudad y Territorio Inteligente.

Municipio de Neiva | Primero Neiva | Neiva Vida y Paz

DOCUMENTOS DE PLANEACIÓN

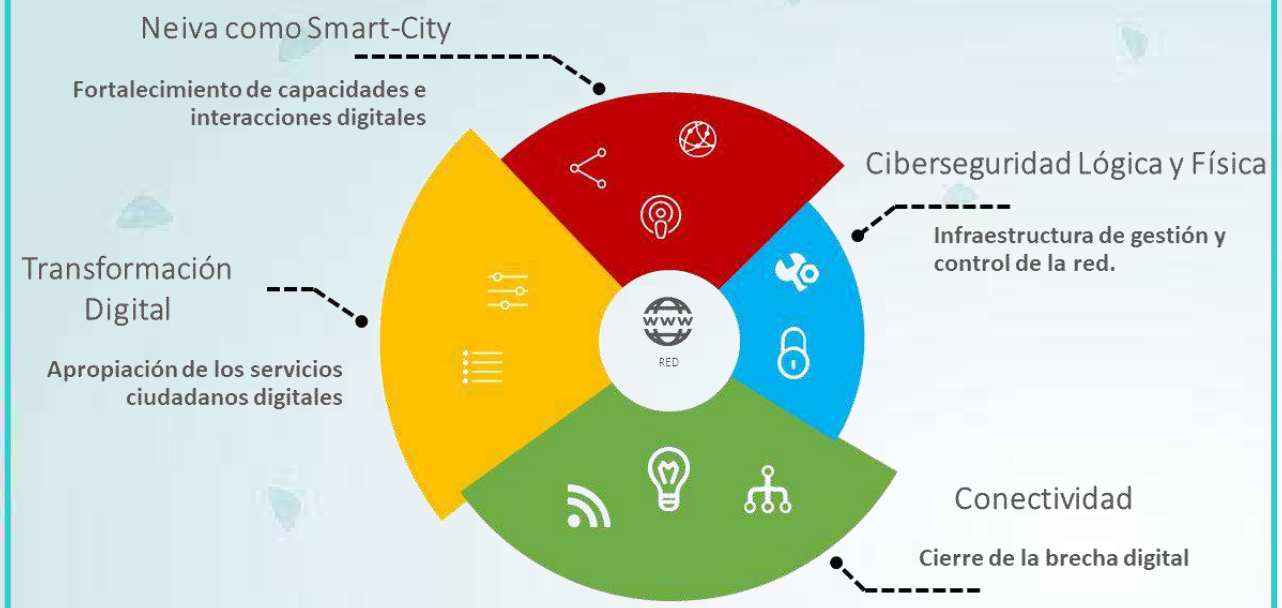

POBLACIÓN BENEFICIADA:

Urbana: 343.194 Habitantes

EJECUCIÓN PRESUPUESTAL:

Formulación y/o Actualización de Documentos de Planeación:
$51.300.000

Documentos de Lineamientos Técnicos: Se contrataron gestores que apoyaron la asistencia técnica en la elaboración de documentos de las estrategias y lineamientos para la implementación de Arquitectura TI, en asesoramiento jurídico y de contratación en la implementación de Ciudades y Territorios Inteligentes, se radicaron 4 proyectos de transformación digital (3 ante el Ministerio de TIC y 1 ante el Ministerio del Interior (FONSECON)) fortaleciendo la Estrategia de Ciudades y Territorios Inteligentes, como también en la eliminación de barreras para el despliegue de Infraestructura de Telecomunicaciones en el Municipio de Neiva.

Municipio de Neiva | Primero Neiva | Neiva Vida y Paz

Sector: Ciencia, Tecnología e Innovación

Programa: Generación de una Cultura que Valora y Gestiona el Conocimiento y la Innovación (TIC)

SERVICIOS PARA FORTALECER LA PARTICIPACIÓN CIUDADANA EN CIENCIA, TECNOLOGÍA E INNOVACIÓN



POBLACIÓN BENEFICIADA:
Urbana: 343.194 Habitantes

EJECUCIÓN PRESUPUESTAL:
Fortalecimiento CTeI:$ 89.150.000
Secretaría de TIC: $ 9.150.000
Secretaría Competitividad: $ 80.000.000

Fortalecimiento CTeI: Se trabajó en el ajuste / actualización modificación del Acuerdo No. 032 de 2010 - Comité Municipal de Ciencia Tecnología e Innovación (COMCITI-Neiva) a fin de fortalecer la participación ciudadana en CTeI. Así mismo, se concertaron convenios interinstitucionales con empresas y redes de conocimiento que impulsan la Ciencia, Tecnología e Innovación en el Municipio de Neiva.
Se establece a un representante del COMCITI-Neiva como invitado especial permanente ante el Consejo Departamental de Ciencia, Tecnología e Innovación CODECTI-Huila.
Se presento documento de observación para la actualización del Plan Estratégico de CTeI PECTI-2010-2032 del Departamento del Huila (TECNNOVA - CODECTI).

Municipio de Neiva | Primero Neiva | Neiva Vida y Paz

SERVICIOS DE APOYO PARA EL FORTALECIMIENTO DE PROCESOS DE INTERCAMBIO Y TRANSFERENCIA DEL CONOCIMIENTO



POBLACIÓN BENEFICIADA:
Urbana: 343.194 Habitantes

EJECUCIÓN PRESUPUESTAL:
Fortalecimiento Procesos de Intercambio CTeI:$78.200.000
Secretaría de TIC: $ 5.300.000
Secretaría Competitividad: $ 72.900.000

Fortalecimiento de Procesos de Intercambio en CTeI: Se realizaron siete (7) procesos de formación dirigidos al fortalecimiento de la transformación digital empresarial. También, se ejecutaron ocho (8) eventos de reflexión en áreas relacionadas con la cultura y apropiación social de conocimiento dirigido a la población educativa del Municipio.

Municipio de Neiva | Primero Neiva | Neiva Vida y Paz

SECRETARÍA
DE DESARROLLO AGROPECUARIO

Municipio de Neiva | Primero Neiva | Neiva Vida y Paz

Sector: Agricultura y Desarrollo Rural

Programa: Inclusión productiva de pequeños productiva de pequeños productores rurales

Municipio de Neiva | Primero Neiva | Neiva Vida y Paz

SERVICIO DE ASISTENCIA TÉCNICA AGROPECUARIA DIRIGIDA A PEQUEÑOS PRODUCTORES





Normandía, corregimiento El Caguán. Vereda San Bartolo.

Se realizó capacitaciones y talleres en: 1) Producción sustentable y sello verde. 2) asistencia técnica para el manejo de enfermedades avícolas. c) Recomendaciones en separación en la fuente. d) Socialización del programa de seguridad alimentaria, e) Recomendaciones de uso de medicamentos para aves. F) Recomendaciones en adecuación de infraestructura para beneficio de animales de acuerdo a las condiciones climáticas. g) Acompañamiento para la formulación de proyecto de caña panelera. h) Recomendaciones para el tratamiento de aguas mieles producto de sus actividades agrícolas. i) Manejo sostenible en cultivos de maíz. j) Buenas prácticas agrícolas en cultivos de café. k) Manejo de crías en porcicultura. l) Asistencia en proyectos de seguridad alimentaria. ll) Recomendaciones en separación en la fuente.

POBLACIÓN BENEFICIADA: 885 nuevos usuarios pequeños y medianos productores

EJECUCIÓN PRESUPUESTAL:

VIGENCIA 2021	
Corregimiento Fortalecillas	$125.817.827,25
Corregimiento Guacirco	$125.817.827,25
Corregimiento Caguán	$125.817.827,25
Corregimiento Aipecito	$125.817.827,25
Corregimiento Chapinero	$125.817.827,25
Corregimiento Caguán	$125.817.827,25
Corregimiento San Luis	$125.817.827,25
Corregimiento Vegalarga	$125.817.827,25
Total	**$1.006.542.618**

Municipio de Neiva | Primero Neiva | Neiva Vida y Paz

SERVICIO DE APOYO PARA EL FOMENTO DE LA ASOCIATIVIDAD



Vereda el Platanillal, Rio Ceibas.

Se conformaron y legalizaron 13 Grupos Asociativos:
1). Grupo Asociativo AMOR POR LA AGRICULTURA 2).Grupo Asociativo INTEGRAL AGROPECUARIO LA ISLA. 3). Grupo "ASOCIATIVO EMPRENDEDORES AGROPECUARIOS DEL TRIUNFO" 4).Grupo "ASOCIATIVO MUJERES AGROPECUARIAS Y EMPRENDEDORAS DE LA LINDOSA" 5).Grupo "ASOCIATIVO EL RENACER DEL AGRO" 6).Grupo " ASOCIATIVO REMOLINOS" 7).Asociación CONSERVANDO RAÍCES SAN BARTOLO.8).Grupo "ASOCIACIÓN CAMPESINA" 9). ASOCIACIÓN AGROPECUARIA CHAPINERO. 10) Grupo "ASOCIATIVO Mujeres RURALES (AMURAPAZ) 11).Grupo Asociativo "MUJERES CAFETERAS" 12).Grupo "SIN CAMPO NO HAY CIUDAD" 13)Grupo "ASOCIATIVO AGROPECUARIA DE CHAPINERO "ASOAGROCHAPI"

POBLACIÓN BENEFICIADA: Se realizaron 406 visitas de Asistencias técnicas dirigidas a pequeños productores y/o grupos asociativos del Municipio de Neiva

EJECUCIÓN PRESUPUESTAL:

VIGENCIA 2021	
Corregimiento Fortalecillas	$44.420.000
Corregimiento Guacirco	$44.420.000
Corregimiento Caguán	$44.420.000
Corregimiento Aipecito	$44.420.000
Corregimiento Chapinero	$44.420.000
Caguan	$44.420.000
Corregimiento San Luis	$44.420.000
Corregimiento Vegalarga	$44.420.000
Total	$355.360.000,00

Municipio de Neiva | Primero Neiva | Neiva Vida y Paz

SERVICIO DE APOYO EN LA FORMULACIÓN Y ESTRUCTURACIÓN DE PROYECTOS



CERTIFICADO DE INSCRIPCIÓN DEL PROYECTO

FOR-GPOP-03 | Versión: 01 | Vigente desde: Enero 16 de 2019

CERTIFICADO DE INSCRIPCION DEL PROYECTO No. 0134

Neiva, Febrero 17 de 2.021

El coordinador del Banco Municipal de Programas y proyectos certifica que el PROYECTO **DOTACIÓN Y MANTENIMIENTO DE LOS SISTEMA DE ACUEDUCTOS EN LOS CORREGIMIENTOS DE VEGALARGA, SAN LUIS, CHAPINERO, RIO CEIBAS Y APECITO DEL MUNICIPIO DE NEIVA, HUILA,** se encuentra registrado en el Banco de Programas y proyectos de Inversión Municipal.

Número de registro:	2021410010011
Fecha de registro:	17/02/2021
Costo del proyecto:	$ 1.104.643.290,00
Vigencia del proyecto:	31/12/2021

La presente certificación no obliga la ejecución del proyecto. El proyecto será ejecutado de acuerdo al proceso de planeación, priorización y disponibilidad de recursos de inversión por parte de los diferentes fuentes de financiación.

Atentamente,

CARLOS ALBERTO BAGON VALDERRAMA
Director de Prospectiva



POBLACIÓN BENEFICIADA: 4.759 habitantes beneficiadas con los proyectos formulados.

EJECUCIÓN PRESUPUESTAL:

VIGENCIA 2021	
Ccorregimiento	$99.098.333,00

Se estructuraron y registraron 15 proyectos , así pues, los mas representati: 1).Construcción de la fase v del alcantarillado sanitario para la vereda palacio corregimiento de vegalarga municipio de Neiva, Huila. 2).Optimización del alcantarillado sanitario y sistema de tratamiento para el centro poblado San Antonio, corregimiento de Vegalarga del municipio de Neiva, Huila. 3).Dotación y mantenimiento de los sistemas de acueductos en los corregimientos de Vegalarga, San Luis, Chapinero,Rio Ceibas y Aipecito del municipio de Neiva, Huila. 4).Construccion del acueducto veredal Aguablanca, Normandia y Triunfo del corregimiento el Caguan del municipio de Neiva. 6).Construcción del Acueducto Veredal Chapuro, Lindosa y San Bartolo del Corregimiento el Caguan del Municipio De Neiva, Huila. 7)Optimización del alcantarillado sanitario y el sistema de tratamiento para el centro poblado San Antonio, corregimiento de Vegalarga municipio de Neiva, Huila

Municipio de Neiva | Primero Neiva | Neiva Vida y Paz

Sector: Ambiente y Desarrollo Sostenible.

Programa: Conservación de la biodiversidad y sus servicios ecosistémicos

SERVICIO DE RESTAURACIÓN DE ECOSISTEMAS.



Corregimiento de Rio Ceibas, vereda Tuquila.

Mediante Escritura No. 3935 de la Notaria 4 Circulo de Neiva, se realizo compra de 326 hectareas ubicadas en la vereda la Plata del Corregimiento Rio Las Ceibas. Se ha realizado seguimiento a 31 nuevos usuarios beneficiarios de Pago por Servicios Ambientales, así mismo se realizo seguimiento y tramite a 36 usuarios que se pagaran en cumplimiento de los acuerdos firmados en la vigencia 2019 y 2020.

POBLACIÓN BENEFICIADA: 425 habitantes beneficiados.

EJECUCIÓN PRESUPUESTAL:

VIGENCIA 2021	
Corregimiento Fortalecillas	$96.619.432,16875
Corregimiento Guacirco	$96.619.432,16875
Corregimiento Caguan	$96.619.432,16875
Corregimiento Aipecito	$96.619.432,16875
Corregimiento Chapinero	$96.619.432,16875
Caguan	$96.619.432,16875
Corregimiento San Luis	$96.619.432,16875
Corregimiento Vegalarga	$96.619.432,16875
Total	$772.955.457,35

Sector: Vivienda

Programa: Acceso de la poblacion a los servicios de agua potable y saneamiento basico

ACUEDUCTOS OPTIMIZADOS.



Sector las nubes, vereda La Espiga, corregimiento de Vegalarga.

Se suscribio Contrato Interadministrativo 2709 de 2021 suscrito entre el Municipio de Neiva y las Ceibas Empresas Publicas de Neiva, cuyo objeto es " Construcción,dotación,mantenimiento y optimizacion de las redes de acuedcuto de las veredas El Triunfo, Agua Blanca, Normandia, Chapuro, Lindosa, San Bartolo, de los corregimientos Vegfalarga, San Luis, Chapinero, Rio Ceibas y Aipecito del Municipio deNeiva - Huila por vfalor de 1 $ 12.652.899.340,86. Beneficiando 760 familias.

POBLACIÓN BENEFICIADA: 760 familias beneficiadas

EJECUCIÓN PRESUPUESTAL:

Vigencia 2021	
Corregimiento Fortalecillas	$1.621.234.973,48
Corregimiento Guacirco	$1.621.234.973,48
Corregimiento Caguan	$1.621.234.973,48
Corregimiento Aipecito	$1.621.234.973,48
Corregimiento Chapinero	$1.621.234.973,48
Caguan	$1.621.234.973,48
Corregimiento San Luis	$1.621.234.973,48
Corregimiento Vegalarga	$1.621.234.973,48
Total	$12.969.879.787,86

Municipio de Neiva | Primero Neiva | Neiva Vida y Paz

ALCANTARILLADOS OPTIMIZADOS Y UNIDADES SANITARIAS CON SANEAMIENTO BÁSICO CONSTRUIDAS.



Vereda Palacio, Corregimiento de Vegalarga.

Se realizaron las siguientes actividades: 1). Terminación levantamiento topográfico para la optimización y ampliación de alcantarillado para la vereda la mata, corregimiento de fortalecillas, municipio de Neiva (H).2).Actualización para el proceso de viabilidad estudio y diseño de alcantarillado vereda venadito, corregimiento fortalecillas. 3). Se modifico el proyecto " Optimización de la red de alcantarillado sanitario etapa I para el centro poblado san Antonio corregimiento vegalarga en el municipio de Neiva (H) y " Optimización del sistema de tratamiento (ptar) etapa II para el centro poblado San Antonio corregimiento Vegalarga en el municipio de Neiva (H).4). Optimización del sistema de tratamiento (ptar) etapa II para el centro poblado Palacio corregimiento Vegalarga en el municipio de Neiva (H), se realizo estudios de suelos.

POBLACIÓN BENEFICIADA: 1128 habitantes beneficiadas por los servicios de alcantarillado y 200 habitantes beneficiadas con la instalación de baterías sanitarias.

EJECUCIÓN PRESUPUESTAL:

VIGENCIA 2021	
Corregimiento Fortalecillas	$ 295.409.164,80
Corregimiento Guacirco	$ 295.409.164,80
Corregimiento Caguan	$ 295.409.164,80
Corregimiento Aipecito	$ 295.409.164,80
Corregimiento Chapinero	$ 295.409.164,80
Caguan	$ 295.409.164,80
Corregimiento San Luis	$ 295.409.164,80
Corregimiento Vegalarga	$ 295.409.164,80
Total	$ 2.363.273.318,41

Municipio de Neiva | Primero Neiva | Neiva Vida y Paz

SERVICIO DE APOYO FINANCIERO PARA SUBSIDIOS AL CONSUMO EN LOS SERVICIOS PÚBLICOS DOMICILIARIOS.



Vereda de San Antonio, Corregimiento de Vegalarga

Se tramito el pago de los subsidios de Acueducto , Alcantarillado y Aseo para los prestadores Las Ceibas Empresas Publicas de Neiva ESP, Ciudad Limpia en la zona urbana del Municipio de Neiva y las Junta de acueducto y alcantarillado rurales del Caguan, Fortalecillas, Venado, Guacirco, San Francisco y Las Margaritas. Valor cancelado por concepto de subsidios de Acueducto $ 2.245.520.013,54, por Alcantarillado $ 1.105.970.423,82 y por Aseo $ 1.035.000.000,oo, para un valor total de $ 4.386.390.437,36

POBLACIÓN BENEFICIADA: Se beneficiaron 6.825 . Habitantes

EJECUCIÓN PRESUPUESTAL:

VIGENCIA 2021	
Corregimiento Fortalecillas	$548.700.825,545
Corregimiento Guacirco	$548.700.825,545
Corregimiento Caguan	$548.700.825,545
Corregimiento Aipecito	$548.700.825,545
Corregimiento Chapinero	$548.700.825,545
Caguan	$548.700.825,545
Corregimiento San Luis	$548.700.825,545
Corregimiento Vegalarga	$548.700.825,545
Total	$4.389.606.604,36

Municipio de Neiva | Primero Neiva | Neiva Vida y Paz

Sector: Minas y Energía

Programa: Consolidación productiva del sector de energia electrica

Municipio de Neiva | Primero Neiva | Neiva Vida y Paz

SERVICIO DE APOYO FINANCIERO PARA LA FINANCIACIÓN DE INFRAESTRUCTURA DE ENERGÍA ELÉCTRICA.



Se suscribio Contrato Interadministrativo No. 2712 de 12 de noviembre de 2021 entre el Municipio de Neiva y las Ceibas Empresas Publicas de Neiva ESP, cuyo objeto en “Ampliacion de redes electricas en la vereda el Chapuro corregimiento del Caguan y la construccion de redes elctricas del sector del centro- San Bernardo Veredas Ceibas zona rural del Municipio de Neiva, incluido interventoria” , por valor de $134.082.053. Se benefician a 5 usuarios de la veredea Chapuro y 3 usuarios de la Vereda Ceibas Afuera - sector San Bernardo.

POBLACIÓN BENEFICIADA: Se beneficiaron 40 habitantes.

EJECUCIÓN PRESUPUESTAL:

VIGENCIA 2021	
Corregimiento Fortalecillas	$25.149.423,51125
Corregimiento Guacirco	$25.149.423,51125
Corregimiento Caguán	$25.149.423,51125
Corregimiento Aipecito	$25.149.423,51125
Corregimiento Chapinero	$25.149.423,51125
Caguan	$25.149.423,51125
Corregimiento San Luis	$25.149.423,51125
Corregimiento Vegalarga	$25.149.423,51125
TOTAL	$201.195.388,09

Municipio de Neiva | Primero Neiva | Neiva Vida y Paz

SECRETARÍA
DE MEDIO AMBIENTE

Municipio de Neiva | Primero Neiva | Neiva Vida y Paz

Sector: Minas y Energía

Programa: ambiental sostenible del sector minero energético

SERVICIO DE ASISTENCIA TÉCNICA EN EL MANEJO SOCIO AMBIENTAL EN LAS ACTIVIDADES MINERAS









Durante el periodo de ejecución 2021 se realizó la identificación, verificación y registro de 60 mineros de Subsistencia que desarrollan su actividad económica siguiendo el procedimiento de registro de mineros definido por la Agencia Nacional de Minería. Adicionalmente Fueron realizados 48 capacitaciones para los mineros artesanales de la importancia de las buenas prácticas ambientales.

POBLACIÓN BENEFICIADA: 240 habitantes del Municipio de Neiva y de corregimientos.

EJECUCIÓN PRESUPUESTAL:

VIGENCIA 2021	
Comuna 2	$ 5’675.000
Comuna 3	$5’675.000
Comuna 6	$ 5’675.000
Comuna 10	$ 5’675.000
Corregimiento Fortalecillas	$ 5’675.000
Corregimiento Guacirco	$ 5’675.000
Corregimiento Caguán	$ 5’675.000
Corregimiento Vegalarga	$ 5’675.000
TOTAL	$ 45’ 675. 000

Municipio de Neiva | Primero Neiva | Neiva Vida y Paz

Sector: Ambiente y Desarrollo Sostenible.

Programa: Gestión de la contaminación del aire: incluye la elaboración de instrumentos técnicos y normativos para la prevención y el control de la contaminación del aire.

SERVICIO DE VIGILANCIA DE LA CALIDAD DEL AIRE



La Secretaría de Medio Ambiente en cabeza de la línea de calidad del aire, y cumpliendo con el plan de desarrollo durante el año 2021 realizaron 100 visitas de seguimiento y control a los diferentes establecimientos diurnos y nocturnos como locales comerciales, bares, gastrobares, almacenes y vendedores ambulantes del municipio de Neiva, para medir los decibeles máximos permitidos de ruido. sin embargo por petición de la comunidad se siguieron realizando operativos. Se realizó 2 jornadas del día sin carro y moto en el año 2021.

POBLACIÓN BENEFICIADA: 2.050 habitantes del Municipio de Neiva, corregimientos de

EJECUCIÓN PRESUPUESTAL:

VIGENCIA 2021	
Comuna 1	$ 7’ 247 692
Comuna 2	$ 7’ 247 692
Comuna 3	$ 7’ 247 692
Comuna 4	$ 7’ 247 692
Comuna 5	$ 7’ 247 692
Comuna 6	$ 7’ 247 692
Comuna 7	$ 7’ 247 692
Comuna 9	$ 7’ 247 692
Comuna 9	$ 7’ 247 692
Comuna 10	$ 7’ 247 692
Corregimiento Fortalecillas	$ 7’ 247 692
Corregimiento Caguán	$ 7’ 247 692
Corregimiento Aipecito	$ 7’ 247 692
TOTAL	$ 94’ 220. 000

Municipio de Neiva | Primero Neiva | Neiva Vida y Paz

Sector: Ambiente y Desarrollo Sostenible.

Programa: Sectores que incorporan alternativas para la conservación de la biodiversidad y sus servicios ecosistémicos

SERVICIO DE RESTAURACIÓN DE ECOSISTEMAS






Durante el año 2021 se realizaron jornadas de limpieza en las fuentes hídricas para remoción de material vegetal, residuos sólidos y rcd, se recuperando así 39.468 m2. Se sembraron 13.160 árboles, se sembraron en diferentes zonas de protección ambiental del área urbana y rural. Durante el año se realizó inspección y seguimiento a los dragados de las Quebradas La Toma y Rio Loro. se realizo actualización de 6 diagnósticos nuevos.

POBLACIÓN BENEFICIADA: 9.056 habitantes del Municipio de Neiva Y corregimientos.

EJECUCIÓN PRESUPUESTAL:

VIGENCIA 2021	
Comuna 1	$ 18’ 306 665
Comuna 2	$ 18’ 306 665
Comuna 3	$ 18’ 306 665
Comuna 4	$ 18’ 306 665
Comuna 5	$ 18’ 306 665
Comuna 6	$ 18’ 306 665
Comuna 7	$ 18’ 306 665
Comuna 9	$ 18’ 306 665
Comuna 9	$ 18’ 306 665
Comuna 10	$ 18’ 306 665
Corregimiento Fortalecillas	$ 18’ 306 665
Corregimiento Guacirco	$ 18’ 306 665
Corregimiento Caguán	$ 18’ 306 665
CORREGIMIENTO RIO CEIBAS	$ 18’ 306 665
Corregimiento Vegalarga	$ 18’ 306 665
TOTAL	$ 265’ 306 665

Municipio de Neiva | Primero Neiva | Neiva Vida y Paz

Sector: Ambiente y Desarrollo Sostenible

Programa: Conservación de la biodiversidad y sus servicios ecosistémicos

Municipio de Neiva | Primero Neiva | Neiva Vida y Paz

INFRAESTRUCTURA ECOTURÍSTICA CONSTRUIDA






En el Jardín Botánico se realizó mantenimiento y seguimiento a zonas verdes donde se recuperaron 5.000 m2. En relación al vivero artesanal se ha realizado mantenimiento al material vegetal forestal nativo y de ornato presente en el vivero, se realizó 24 jornadas de educación ambiental mediante la estrategias de caminata y charlas ecológica, 55 talleres sobre conservación de los ecosistemas Dulceacuícolas y el Parque Jardín Botánico y se ha sensibilizado a más 700 habitantes en pro del cuidado y preservación del medio ambiente.

POBLACIÓN BENEFICIADA: 2.000 habitantes del Municipio de Neiva

EJECUCIÓN PRESUPUESTAL:

VIGENCIA 2021	
Comuna 1	$ 9’ 920 000
Comuna 2	$ 9’ 920 000
Comuna 3	$ 9’ 920 000
Comuna 4	$ 9’ 920 000
Comuna 5	$ 9’ 920 000
Comuna 6	$ 9’ 920 000
Comuna 7	$ 9’ 920 000
Comuna 9	$ 9’ 920 000
Comuna 9	$ 9’ 920 000
Comuna 10	$ 9’ 920 000
TOTAL	$ 99’ 200 000

Municipio de Neiva | Primero Neiva | Neiva Vida y Paz

Sector: Ambiente Y Desarrollo Sostenible.

Programa: Gestión de la información y el conocimiento ambiental

SERVICIO DE EDUCACIÓN PARA EL TRABAJO EN EL MARCO DE LA INFORMACIÓN Y EL CONOCIMIENTO AMBIENTAL



POBLACIÓN BENEFICIADA: 22.230 habitantes del Municipio de Neiva

EJECUCIÓN PRESUPUESTAL:

VIGENCIA 2021	
Comunas y corregimientos	$ 603.530 000

La secretaría de medio ambiente dentro de sus políticas de plan de desarrollo se realizaron 15 alianzas estratégicas con entidades públicas y privadas, 20.478 sensibilizaciones, 751 habitantes capacitadas, se desarrollaron 4 campañas alusivas al medio ambiente, se ejecutaron 4 procedas. Se han realizado 22 conmemoraciones de fechas ambientales con el fin de divulgar la importancia de los Recursos Naturales y se han ejecutado 319 jornadas de limpieza en el municipio de Neiva.

Municipio de Neiva | Primero Neiva | Neiva Vida y Paz

Sector: Ambiente y Desarrollo Sostenible.

Programa: Gestión del cambio climático para un desarrollo bajo en carbono y resiliente al clima

Municipio de Neiva | Primero Neiva | Neiva Vida y Paz

SERVICIO DE DIVULGACIÓN DE LA INFORMACIÓN EN GESTIÓN DEL CAMBIO CLIMÁTICO PARA UN DESARROLLO BAJO EN CARBONO Y RESILIENTE AL CLIMA





Se han realizado 15 campañas alusivas al medio ambiente donde se realizaron entrega de las cartillas "Semilleritos Ambientales y delitos ambientales". se realizaron 253 capacitaciones y 2.545 habitantes sensibilizadas se llevó a cabo el primer seminario de cambio climático a nivel municipal, se hizo la semana en contra del "cambio Climático" Cumpliendo con las adaptaciones y mitigación del cambio climático se ha implementado proyectos sostenibles sobre energías alternativas para la disminución de emisiones de gases de efecto invernadero en la ciudad de Neiva.

POBLACIÓN BENEFICIADA: 7.415 habitantes del Municipio de Neiva

EJECUCIÓN PRESUPUESTAL:

VIGENCIA 2021	
Comunas y corregimientos	$ 149. 446 . 662

Municipio de Neiva | Primero Neiva | Neiva Vida y Paz

VIVIENDA

Acceso de la población a los servicios de agua potable y saneamiento básico

Municipio de Neiva | Primero Neiva | Neiva Vida y Paz

SERVICIOS DE ASISTENCIA TÉCNICA EN MANEJO DE RESIDUOS SOLIDOS



Se han realizado hasta la fecha 514 Capacitaciones y sensibilizaciones 4.948 sobre manejo integral de residuos sólidos, separación en la fuente y habitantes asistidas técnicamente. Se realizaron 100 talleres, 321 habitantes carnetizadas, Actualización del documento del plan de gestión de residuos sólidos, dando cumplimiento al plan de desarrollo.

POBLACIÓN BENEFICIADA: 7.020 habitantes del Municipio de Neiva

EJECUCIÓN PRESUPUESTAL:

VIGENCIA 2021	
TODAS LAS COMUNAS	$ 16.9784.270
Corregimiento Fortalecillas	$ 16’ 978 427
Corregimiento Guacirco	$ 16’ 978 427
Corregimiento Caguán	$ 16’ 978 427
Corregimiento Aipecito	$ 16’ 978 427
Corregimiento Chapinero	$ 16’ 978 427
Corregimiento San Luis	$ 16’ 978 427
Corregimiento Vegalarga	$ 16’ 978 427
TOTAL	$ 288’ 633 267

Municipio de Neiva | Primero Neiva | Neiva Vida y Paz

Sector: Gobierno Territorial

Programa: Fortalecimiento de la convivencia y la seguridad ciudadana

SERVICIO DE SANIDAD ANIMAL EN EL COSO MUNICIPAL



Se realizaron más de 689 esterilizaciones a caninas y felinas en condición de calle y a estratos 1 y 2 en las comunas y corregimientos de Neiva, *adicionalmente se han realizado 220 urgencias primarias a caninos y felinos en condición de calle, donde se han realizado sensibilizaciones y capacitaciones en tenencia responsable de mascotas.*

POBLACIÓN BENEFICIADA: (6.591 habitantes del Municipio de Neiva).

EJECUCIÓN PRESUPUESTAL:

VIGENCIA 2021	
Comuna 1	$ 17’ 507 692
Comuna 2	$ 17’ 507 692
Comuna 3	$ 17’ 507 692
Comuna 4	$ 17’ 507 692
Comuna 5	$ 17’ 507 692
Comuna 6	$ 17’ 507 692
Comuna 7	$ 17’ 507 692
Comuna 9	$ 17’ 507 692
Comuna 9	$ 17’ 507 692
Comuna 10	$ 17’ 507 692
Corregimiento Caguán	$ 17’ 507 692
Corregimiento San Luis	$ 17’ 507 692
CORREGIMIENTO SAN ANTONIO	$ 17’ 507 692
TOTAL	$ 227’ 600 000

Municipio de Neiva | Primero Neiva | Neiva Vida y Paz

Sector: Ambiente y Desarrollo Sostenible

Programa: Conservación de la biodiversidad y sus servicios ecosistémicos

SERVICIO DE RECUPERACIÓN DE CUERPOS DE AGUA LÉNTICOS Y LÓTICOS



Se elaboró el PMA del Humedal Pisingo donde se realizaron estudios hidrológicos, geológicos, estratigráficos, geomorfológicos Se realizó inventario por medio de caracterización visual de fauna y flora donde se encontraron diversas especies de mamíferos, reptiles, anfibios, íctiofauna, avifauna e invertebrados. Se han realizado 309 talleres sobre divulgación de los planes de manejo de cobertura vegetal y conservación y protección de los humedales. 25 jornadas de limpieza de extracción especies invasoras y residuos sólidos3090 habitantes sensibilizadas.

POBLACIÓN BENEFICIADA: (4.000 habitantes del Municipio de Neiva).

EJECUCIÓN PRESUPUESTAL:

VIGENCIA 2021	
Comuna 1	$ 6’ 937 333
Comuna 2	$ 6’ 937 333
Comuna 3	$ 6’ 937 333
Comuna 4	$ 6’ 937 333
Comuna 5	$ 6’ 937 333
Comuna 6	$ 6’ 937 333
Comuna 7	$ 6’ 937 333
Comuna 9	$ 6’ 937 333
Comuna 9	$ 6’ 937 333
Comuna 10	$ 6’ 937 333
Corregimiento Fortalecillas	$ 6’ 937 333
Corregimiento Caguán	$ 6’ 937 333
Corregimiento Aipecito	$ 6’ 937 333
CORREGIMIENTO Rio Ceibas	$ 6’ 937 333
CORREGIMIENTO SAN ANTONIO	$ 6’ 937 333
TOTAL	$ 140’ 060 000

Municipio de Neiva | Primero Neiva | Neiva Vida y Paz

SECRETARÍA
DE GESTIÓN DEL RIESGO

Municipio de Neiva | Primero Neiva | Neiva Vida y Paz

Sector: Gobierno Territorial

Programa: Gestión del Riesgo de Desastres y Emergencias

ENTREGA DE AYUDAS HUMANITARIAS








POBLACIÓN BENEFICIADA: 8187

- Comuna 6: 386 hombres, 423 mujeres, 836 niños, niñas y adolescentes.
- Corregimiento San Luis: 1023 hombres, 1561 mujeres, 3958 niños, niñas y adolescentes.

Fuente: Información entrega de ayudas humanitarias Secretaria de Gestión del Riesgo.

EJECUCIÓN PRESUPUESTAL:

VIGENCIA 2021	
Comuna 6	$ 77.972.972
Corregimiento San Luis	$ 143.053.800
TOTAL	$ 221.026.772

Consecución, adquisición y entrega de ayudas humanitarias a damnificados por emergencias en el Municipio de Neiva.

Elementos gestionados ante la Unidad Nacional de Gestión del Riesgo: 83 tanques de agua 500 lts, 2252 laminas zink 3,05 ml, 200 colchonetas, 500 frazadas, 357 kits aseo, 357 kits de alimentos, 403 sábanas.

Contratos realizados por el Municipio de Neiva: Suministro de ayudas humanitarias conformadas por elementos de Ferretería para los damnificados en las emergencias por lluvias; Suministro de ayudas humanitarias representadas en mercado, elementos de cocina y aseo para los damnificados; Suministro a precios unitarios y monto agotable de ayudas humanitarias de emergencia representadas en ayuda alimentaria, cocina, aseo y elementos de asistencia no alimentaria para los damnificados por fenómenos naturales y/o antropogénicos presentados en el municipio de Neiva; suministro mediante la modalidad de monto agotable de materiales de ferretería a los damnificados por fenómenos naturales y/o antropogénicos presentados en el municipio de Neiva.

Municipio de Neiva | Primero Neiva | Neiva Vida y Paz

INTERVENCIÓN MAQUINARIA AMARILLA Corregimiento San Luis








POBLACIÓN BENEFICIADA:

6584 proyección población Corregimiento San Luis año 2021.

EJECUCIÓN PRESUPUESTAL

VIGENCIA 2021	
Corregimiento San Luis	$ 1.212.291.326,93

Gestión ante la Unidad Nacional de Gestión del Riesgo para la consecución de horas de maquinaria amarilla para la respuesta y recuperación de la emergencia generada por la ocurrencia de la temporada de lluvias en el municipio de Neiva, departamento del Huila, intervención Corregimiento San Luis; según ordenes de proveeduría No. GS-SMD-586-2021 y GS-SMD-586A-2021.

Municipio de Neiva | Primero Neiva | Neiva Vida y Paz

PROGRAMA COMERCIANTE SEGURO









Programa Comerciante Seguro

Es un programa dirigido a los comerciantes y empresarios de la ciudad de Neiva que busca sensibilizar de los peligros y el nivel de riesgo presente en el desarrollo de sus actividades con respecto a seguridad Humana y Prevención de Incendios.

POBLACIÓN BENEFICIADA: 1276 habitantes, de las siguientes comunas:

- Comuna 2: 486 beneficiarios
- Comuna 3: 325 beneficiarios
- Comuna 4: 465 beneficiarios
- Fuente: Secretaria de Gestión del Riesgo

EJECUCIÓN PRESUPUESTAL:

VIGENCIA 2021	
Comuna 2	$ 10.500,000
Comuna 3	$ 10.000.000
Comuna 4	$ 10.000.000
TOTAL	$ 30.500.000

Municipio de Neiva | Primero Neiva | Neiva Vida y Paz

SISTEMAS DE ALERTAS TEMPRANAS Corregimiento Vegalarga

J1a – Piedra Marcada





J1b – El Cedral







J2 – El Sapo







Sistema De Alertas Tempranas Por Fenómenos Hidrometeorologicos En El Rio Fortalecillas Para El Corregimiento De Vegalarga

Herramienta técnica que soporta la reducción de riesgos y la preparación ante desastres, con el objetivo de proteger a las habitantes y sus medios de vida expuestos a peligro en al Comunidad del Corregimiento de Vegalarga.

POBLACIÓN BENEFICIADA:

1523 habitantes centro poblado corregimiento de Vegalarga y cauce rio Fortalecillas. Fuente: caracterización de población en Riesgo Secretaria de Gestión del Riesgo.

EJECUCIÓN PRESUPUESTAL:

VIGENCIA 2021	
Corregimiento Vegalarga	$ 30.880.500
TOTAL	$30.880.500

Municipio de Neiva | Primero Neiva | Neiva Vida y Paz

Sector: Gobierno Territorial

Programa: Fortalecimiento a la gestión y dirección de la administración pública territorial

Municipio de Neiva | Primero Neiva | Neiva Vida y Paz

LICENCIA DE CONSTRUCCIÓN SUBESTACIÓN DE BOMBEROS OFICIALES ZONA ORIENTE

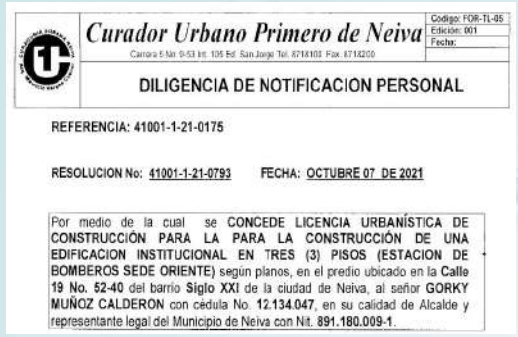

Curador Urbano Primero de Neiva

Carrera 5 No. 9-53 Int. 105 Ed. San Jorge Tel. 8716103 Fax. 8718200

Código: FOR-TL-05
Edición: 001
Fecha:

DILIGENCIA DE NOTIFICACION PERSONAL

REFERENCIA: 41001-1-21-0175

RESOLUCION No: 41001-1-21-0793 FECHA: OCTUBRE 07 DE 2021

Por medio de la cual se **CONCEDE LICENCIA URBANÍSTICA DE CONSTRUCCIÓN PARA LA PARA LA CONSTRUCCIÓN DE UNA EDIFICACION INSTITUCIONAL EN TRES (3) PISOS (ESTACION DE BOMBEROS SEDE ORIENTE)** según planos, en el predio ubicado en la **Calle 19 No. 52-40** del barrio **Siglo XXI** de la ciudad de Neiva, al señor **GORKY MUÑOZ CALDERON** con cédula No. **12.134.047**, en su calidad de Alcalde y representante legal del Municipio de Neiva con Nit. **891.180.009-1**.







POBLACIÓN BENEFICIADA:

367.400 habitantes, proyección población Municipio de Neiva, año 2021. Fuente DANE. Ya que con la construcción de la Subestación se Fortalece la atención de emergencias en todo el Territorio del Municipio de Neiva.

EJECUCIÓN PRESUPUESTAL:

VIGENCIA 2021	
Comuna 10	$ 4.799,084
TOTAL	$ 4.799.084

Para lograr la “construcción de la subestación tipo II en la zona oriente para el cuerpo de bomberos oficiales de Neiva, Huila” en el año 2021 se logro obtener la licencia de construcción, requisito indispensable para obtener los recursos para llevar a cabo el proyecto que beneficiaria a toda la población del municipio, para la atención de emergencias de forma oportuna en la zona urbana y rural.

Municipio de Neiva | Primero Neiva | Neiva Vida y Paz

Sector: Gobierno Territorial

Programa: Ordenamiento Ambiental Territorial

Municipio de Neiva | Primero Neiva | Neiva Vida y Paz

CONSTRUCCIÓN FASE VIII RIO LAS CEIBAS








POBLACIÓN BENEFICIADA:

3856 habitantes identificadas como beneficiarias directas de la obra. Fuente Caracterización población del Proyecto.

EJECUCIÓN PRESUPUESTAL:

VIGENCIA 2021	
Comuna 6	$ 2.999.043.681,00

CONSTRUCCIÓN DE LA FASE 8 DE OBRAS PARA EL CONTROL DEL CAUCE Y MITIGACIÓN DE AMENAZA POR INUNDACIÓN DEL RIO LAS CEIBAS EN LA ZONA URBANA DEL MUNICIPIO DE NEIVA - DEPARTAMENTO DEL HUILA

El Proyecto consiste en la construcción de un (1) muro de contención en concreto reforzado a lo largo de 113 metros sobre la margen derecha del Río Las Ceibas en el casco urbano de la ciudad de Neiva – Huila; con este Proyecto se pretende continuar con la construcción de las obras de protección y mitigación ejecutadas en (7) fases anteriores

Municipio de Neiva | Primero Neiva | Neiva Vida y Paz

LINEA ESTRATÉGICA

3. PRIMERO NEIVA, EN INFRAESTRUCTURA Y SERVICIOS PÚBLICOS

SECRETARÍA
DE INFRAESTRUCTURA

Municipio de Neiva | Primero Neiva | Neiva Vida y Paz

Sector: Transporte

Programa: Infraestructura Red Vial Regional

PLACA HUELLA CONSTRUIDA







POBLACIÓN BENEFICIADA: Con una cobertura poblacional de 328.245 habitantes del municipio de Neiva.

EJECUCIÓN PRESUPUESTAL:

VIGENCIA 2021	
Corregimiento Vegalarga	$ 1,762,191,371.46
TOTAL	$ 1,762,191,371.46

La Secretaria de Infraestructura mediante contrato de obra realizó la construcción de 1 kilometro de placa huella, en la vereda de Palacios – San José del Corregimiento de Vegalarga.

Con inversión de recursos de regalías con la Gobernación del Huila, se construyo 1 kilometro de placa huella, en la vereda el cocal del cruce desde Chapinero hacia Aipecito.

Mediante convenio de cooperación No. 1923 de 2021 con el Comité de Cafeteros, se construyo 0,12 kilómetros de placa huella en la vereda de San Bartolo en el corregimiento el Caguan.

Para un total de 2,12 km de placa huella durante la vigencia 2021.

Municipio de Neiva | Primero Neiva | Neiva Vida y Paz

PUENTE PEATONAL DE LA RED URBANA CONSTRUIDO



BARRIO OBRERO



SOBRE QUEBRADA LA TOMA

POBLACIÓN BENEFICIADA: Con una cobertura poblacional de 328.245 habitantes del municipio de Neiva.

Mediante ejecución por administración directa, la Secretaría de Infraestructura ha rehabilitado dos puentes peatonales en las comunas 3 y 4.

Y a través del contrato interadministrativo No. 2715 de 2021 con Las Ceibas EPN, se contempla la construcción del paso peatonal sobre el canal de Miramar en la Comuna 6.

Municipio de Neiva | Primero Neiva | Neiva Vida y Paz

ANDÉN DE LA RED URBANA REHABILITADO



POBLACIÓN BENEFICIADA: Con una cobertura poblacional de 328.245 habitantes del municipio de Neiva.

EJECUCIÓN PRESUPUESTAL:

VIGENCIA 2021	
Comuna 2	$ 206.531.124
Comuna 3	$ 70.200.234
Comuna 5	$ 91.226.392
TOTAL	$ 367.957.750

La Secretaría de infraestructura a través de la ejecución de obras por administración directa y contratos de obras con la Gobernación del Huila y el SETP, logró la rehabilitación y construcción de 4 kilómetros de andenes, en las comunas 2, 3, 4, 5 y 6 del Municipio de Neiva en la vigencia 2021.

Municipio de Neiva | Primero Neiva | Neiva Vida y Paz

CICLO INFRAESTRUCTURA URBANA CONSTRUIDA





POBLACIÓN BENEFICIADA: Con una cobertura poblacional de 328.245 habitantes del municipio de Neiva.

Mediante la supervisión de la dirección de vías de la Secretaría de Infraestructura se construyeron y recibieron 2,2 kilómetros de ciclo infraestructura en las comunas 4 y 6 del Municipio de Neiva.

VÍA TERCIARIA CON MANTENIMIENTO RUTINARIO











La Secretaría de Infraestructura mediante la ejecución de obras por administración directa, logró realizar la rehabilitación de 60 kilómetros de la malla vial rural, en los corregimientos de Rio Ceibas, Vegalarga, Fortalecillas, Caguan, San Luis, Aipecito y Chapinero. A través del convenio de cooperación con el Comité de cafeteros suscrito en la vigencia 2021 se contempla la construcción de 9 alcantarillas y 360 ml de Placa Huella en cada uno de los 6 corregimientos de influencia cafetera, que son Rio Ceibas, Vegalarga, Guacirco, Caguan, San Luis y Aipecito, convenio que se encuentra en ejecución.

POBLACIÓN BENEFICIADA: Con una cobertura poblacional de 328.245 habitantes del municipio de Neiva.

EJECUCIÓN PRESUPUESTAL:

VIGENCIA 2021	
Corregimiento Fortalecillas	$ 44.500.796,13
Corregimiento Caguán	$ 448.172.306,41
Corregimiento Aipecito	$ 448.994.220,85
Corregimiento Chapinero	$ 7.632.062,66
Corregimiento Rio Ceibas	$ 486.450.036,06
Corregimiento San Luis	$ 582.379.192,89
Corrregimiento Guacirco	$ 427.859.278,09
Corregimiento Vegalarga	$ 473.416.821,36
Total	$ 2.919.404.714,48

Municipio de Neiva | Primero Neiva | Neiva Vida y Paz

VÍA URBANA CONSTRUIDA







MAQUINARIA NUEVA	CANTIDAD
CAMIONETA DOBLE CAB FRONTIER	1
REMOLQUE	1
MINICARGADOR 236D3	1
PAVIMENTADORA ASFALTO AP 355F CATERPILLAR	1
TANQUE IRRIGADOR 500 GL	1
MOTONIVELADORA CATERPILLAR 120	1
RETROEXCAVADORA CATERPILLAR LINEA 416F2	1
EXCAVADORA CATERPILLAR LINEA 313D2	1
VIBROCOMPACTADOR CATERPILLAR 05 LINEA CS44B	1
VIBROCOMPACTADOR CATERPILLAR 06 LINEA CB2.7	1
COMPACTADOR CATERPILLAR 01 LINEA CW16	1
VOLQUETA INTERNACIONAL LINEA 7600 SBA 6X4	3

POBLACIÓN BENEFICIADA: Con una cobertura poblacional de 328.245 habitantes del municipio de Neiva.

EJECUCIÓN PRESUPUESTAL:

VIGENCIA 2021	
Comuna 1	$ 53.608.167,57
Comuna 3	$ 197.788.362,84
Comuna 4	$ 6.275.155,97
Comuna 5	$ 2.676.943.524,99
Comuna 10	$ 183.070.103,43
Total	$ 3.117.685.314,81

VIGENCIA 2021	
Inversión Avenida de Oriente	$ 7.500.000.000

VIGENCIA 2021	
Compra de Maquinaria Pesada y Vehiculos	$ 7.482.800.000

La Secretaría de Infraestructura mediante la ejecución de obras por administración directa y acuerdo de inversión de regalías con la Gobernación del Huila, se pavimentaron 11 kilómetros, en las comunas 1, 3, 4, 5, 6, 7, 8 y 10 del Municipio de Neiva.
Se inicio la intervención de la Avenida de Oriente en la unidad funcional 1 y parte de unidad funcional 2 que inicia en la ruta 45 hasta el Rio del Oro, con las actividades de replanteo, construcción de servicios públicos y movimiento de tierra, que incluye transporte de material sobrante.
La administración realizo la adquisición de 14 equipos entre maquinaria pesada y vehículos, para reforzar la capacidad operativa de la Secretaría de Infraestructura.

Municipio de Neiva | Primero Neiva | Neiva Vida y Paz

VÍA URBANA CON MANTENIMIENTO PERIÓDICO



POBLACIÓN BENEFICIADA: Con una cobertura poblacional de 328.245 habitantes del municipio de Neiva.

EJECUCIÓN PRESUPUESTAL:

VIGENCIA 2021	
Comuna 1	$ 25.832.658,89
Comuna 2	62.338.517,97
Comuna 3	23.542.501,52
Comuna 4	35.096.313,60
Comuna 5	24.440.461,29
Comuna 6	32.535.198,72
Comuna 7	5.677.244,19
Comuna 9	9.556.090,55
Comuna 9	7.546.803,76
Comuna 10	71.637.340,51
Total	$ 298,203,131.00

La Secretaría de Infraestructura mediante la ejecución de obras por administración directa, realizó el mantenimiento periódico de 25 kilómetros de la malla vial, en reparcheo 14 kilómetros y 11 kilómetros de mantenimiento de vías en afirmado, distribuidos en las 10 comunas del Municipio de Neiva.

Municipio de Neiva | Primero Neiva | Neiva Vida y Paz

PARQUES MANTENIDOS









Por administración directa y acuerdo de OCAD, la Secretaría de Infraestructura rehabilitó 4 parques, en las Comuna 2, 4 y 5 Municipio de Neiva.

POBLACIÓN BENEFICIADA: Con una cobertura poblacional de 328.245 habitantes del municipio de Neiva.

EJECUCIÓN PRESUPUESTAL:

VIGENCIA 2021		
Comuna 2	$	259.784.563,00
Comuna 5	$	173.189.708,66
TOTAL	$	432.974.271,66

Municipio de Neiva | Primero Neiva | Neiva Vida y Paz

OFICINA
DE ALUMBRADO PÚBLICO

Municipio de Neiva | Primero Neiva | Neiva Vida y Paz

Sector: Minas y Energia

Programa: Consolidación Productiva del Sector de Energía Eléctrica.

REDES DE ALUMBRADO PUBLICO MEJORADAS



POBLACIÓN BENEFICIADA: Con una cobertura poblacional total de 367.400 habitantes del municipio de Neiva.

EJECUCIÓN PRESUPUESTAL:

VIGENCIA 2021	
Todas Ccomunas y corregimientos	$ 18,153,356,454

Se realizo la modernización de 38.456 Luminarias de Sodio a Led.

REDES DE ALUMBRADO PUBLICO CON MANTENIMIENTO





Se realizaron mas de 10.000 mantenimientos.

POBLACIÓN BENEFICIADA: Con una cobertura poblacional total de 367.400 habitantes del municipio de Neiva.

EJECUCIÓN PRESUPUESTAL:

VIGENCIA 2021	
Comuna 1	$ 1. 515,335,645
Comuna 2	$1. 515,335,645
Comuna 3	$1. 515,335,645
Comuna 4	$1. 515,335,645
Comuna 5	$1. 515,335,645
Comuna 6	$1. 515,335,645
Comuna 7	$1. 515,335,645
Comuna 9	$1. 515,335,645
Comuna 9	$1. 515,335,645
Comuna 10	$1. 515,335,645
Corregimiento Fortalecillas	$ 375,000,000
Corregimiento Guacirco	$ 375,000,000
Corregimiento Caguán	$375,000,000
Corregimiento Aipecito	$ 375,000,000
Corregimiento Chapinero	$ 375,000,000
Corregimiento Caguán	$ 375,000,000
Corregimiento San Luis	$ 375,000,000
Corregimiento Vegalarga	$ 375,000,000
TOTAL	$ 18,153,356,454

Municipio de Neiva | Primero Neiva | Neiva Vida y Paz

REDES DE ALUMBRADO PUBLICO CONSTRUIDAS





Se realizaron 7,476 Metros lineales de Expansiones

POBLACIÓN BENEFICIADA: Con una cobertura poblacional total de 367.400 habitantes del municipio de Neiva.

EJECUCIÓN PRESUPUESTAL:

VIGENCIA 2021	
Comuna 1	$ 1. 515,335,645
Comuna 2	$1. 515,335,645
Comuna 3	$1. 515,335,645
Comuna 4	$1. 515,335,645
Comuna 5	$1. 515,335,645
Comuna 6	$1. 515,335,645
Comuna 7	$1. 515,335,645
Comuna 9	$1. 515,335,645
Comuna 9	$1. 515,335,645
Comuna 10	$1. 515,335,645
Corregimiento Fortalecillas	$ 375,000,000
Corregimiento Guacirco	$ 375,000,000
Corregimiento Caguán	$375,000,000
Corregimiento Aipecito	$ 375,000,000
Corregimiento Chapinero	$ 375,000,000
Corregimiento Caguán	$ 375,000,000
Corregimiento San Luis	$ 375,000,000
Corregimiento Vegalarga	$ 375,000,000
TOTAL	$ 18,153,356,454

Municipio de Neiva | Primero Neiva | Neiva Vida y Paz

REDES DE ALUMBRADO PUBLICO AMPLIADASAS





Se realizaron 1,943 Metros Lineales de Expansiones.

POBLACIÓN BENEFICIADA: Con una cobertura poblacional total de 367.400 habitantes del municipio de Neiva.

EJECUCIÓN PRESUPUESTAL:

VIGENCIA 2021	
Comuna 1	$ 1. 515,335,645
Comuna 2	$1. 515,335,645
Comuna 3	$1. 515,335,645
Comuna 4	$1. 515,335,645
Comuna 5	$1. 515,335,645
Comuna 6	$1. 515,335,645
Comuna 7	$1. 515,335,645
Comuna 9	$1. 515,335,645
Comuna 9	$1. 515,335,645
Comuna 10	$1. 515,335,645
Corregimiento Fortalecillas	$ 375,000,000
Corregimiento Guacirco	$ 375,000,000
Corregimiento Caguán	$375,000,000
Corregimiento Aipecito	$ 375,000,000
Corregimiento Chapinero	$ 375,000,000
Corregimiento Caguán	$ 375,000,000
Corregimiento San Luis	$ 375,000,000
Corregimiento Vegalarga	$ 375,000,000
TOTAL	$ 18,153,356,454

Municipio de Neiva | Primero Neiva | Neiva Vida y Paz

LAS CEIBAS
EMPRESAS PÚBLICAS DE NEIVA
ESP

Municipio de Neiva | Primero Neiva | Neiva Vida y Paz

Sector: Agua Potable y Saneamiento Basico

Programa: Acceso de la población a los servicios de agua potable y saneamiento básico

Municipio de Neiva | Primero Neiva | Neiva Vida y Paz

REALIZAR ESTUDIOS COMPLEMENTARIOS A LA PTAR



Se adopta el Plan Parcial de la Planta de Tratamiento de Aguas Residuales del Municipio de Neiva según Decreto No 1023 de 2021.

Se encuentra en Evaluación la solicitud Licencia Ambiental para la Construcción de la PTAR (Auto de Inicio No. 07378 de 2021)

POBLACIÓN BENEFICIADA: 343.194 Habitantes

EJECUCIÓN PRESUPUESTAL:

	VIGENCIA 2021	
Comuna 1	$	27.227.200,00
Comuna 2	$	27.227.200,00
Comuna 3	$	27.227.200,00
Comuna 4	$	27.227.200,00
Comuna 5	$	27.227.200,00
Comuna 6	$	27.227.200,00
Comuna 7	$	27.227.200,00
Comuna 9	$	27.227.200,00
Comuna 9	$	27.227.200,00
Comuna 10	$	27.227.200,00
TOTAL	$ 272.272.000	

Municipio de Neiva | Primero Neiva | Neiva Vida y Paz

DISEÑOS DE COLECTORES DE ALCANTARILLADO



Construimos 16.188 ML de redes de alcantarillado en diámetros que van desde 16” 18” 20” y 24 Pulgadas

POBLACIÓN BENEFICIADA: 343.194 Habitantes

EJECUCIÓN PRESUPUESTAL:

VIGENCIA 2021		
Comuna 1	$	3.492.894.749,90
Comuna 2	$	5.828.033.077,90
Comuna 3	$	233.857.593,90
Comuna 4	$	1.126.329.306,90
Comuna 5	$	4.009.851.796,90
Comuna 6	$	4.873.864.150,90
Comuna 7	$	748.364.748,90
Comuna 9	$	233.857.593,90
Comuna 9	$	233.857.593,90
Comuna 10	$	1.015.844.294,90
TOTAL	$	21.796.754.908,00

Municipio de Neiva | Primero Neiva | Neiva Vida y Paz

DISEÑOS DE REDES DE ACUEDUCTO





Construimos 19.908 ML de redes de acueducto en diámetros que van desde 6” 8” 10” y 12 Pulgadas.

POBLACIÓN BENEFICIADA: 149.481 Habitantes

EJECUCIÓN PRESUPUESTAL:

VIGENCIA 2021		
Comuna 1	$	5.205.277.415,00
Comuna 2	$	2.859.824.406,00
Comuna 5	$	3.089.338.946,50
Comuna 9	$	3.089.338.946,50
TOTAL		$ 14.243.779.714

Municipio de Neiva | Primero Neiva | Neiva Vida y Paz

Sector: Agua Potable y Saneamiento Basico

Programa: Acceso de la población a los servicios de agua potable y saneamiento básico

Municipio de Neiva | Primero Neiva | Neiva Vida y Paz

ACTUALIZAR E IMPLEMENTAR EL PLAN DE SANEAMIENTO Y MANEJO DE VERTIMIENTOS PARA LA CIUDAD DE NEIVA





La CAM mediante Resolución No 320 del 4 de marzo de 2021, aprobó la Reformulación del Plan de Saneamiento y Manejo de Vertimientos –PSMV. Con un horizonte de planificación al año 2035.

Las Ceibas Empresas Publicas de Neiva obtuvo una calificación del 100% de cumplimiento del Programa de Uso Eficiente y Ahorro del Agua- PUEAA , por el cual se contribuye a la sostenibilidad del Recurso Hídrico.

POBLACIÓN BENEFICIADA: 343.194 Habitantes

EJECUCIÓN PRESUPUESTAL:

VIGENCIA 2021		
Comuna 1	$	8.320.923,40
Comuna 2	$	8.320.923,40
Comuna 3	$	8.320.923,40
Comuna 4	$	8.320.923,40
Comuna 5	$	8.320.923,40
Comuna 6	$	8.320.923,40
Comuna 7	$	8.320.923,40
Comuna 9	$	8.320.923,40
Comuna 9	$	8.320.923,40
Comuna 10	$	8.320.923,40
TOTAL	$	83.209.234

Municipio de Neiva | Primero Neiva | Neiva Vida y Paz

SETP

Municipio de Neiva | Primero Neiva | Neiva Vida y Paz

Sector: Transporte

Programa: Prestación de servicios de transporte público de pasajeros

ACTIVIDADES A DESTACAR DE ACUERDO A LAS METAS DE PRODUCTO





Acciones destacadas: Durante la vigencia 2021 el SETP TRANSFEDERAL S.A.S. ejecutó el 20% de las intervenciones constructivas previstas a desarrollar en el corredor de la carrera 2da. Entre calle 5 y Avenida la Toma; Lo anterior, corresponde al primer sub-tramo que comprende de la calle 13 a la Avenida la toma. Adicionalmente, en lo que respecta al proyecto Patio Taller Este, se inicio la etapa de elaboración de estudios técnicos y diseños así como también, se avanzó en los diferentes trámites requeridos por las respectivas autoridades municipales.

POBLACIÓN BENEFICIADA: 367.401 habitantes del municipio de Neiva.

EJECUCIÓN PRESUPUESTAL:

VIGENCIA 2021		
Comuna 4	$	850.000.000,00
TOTAL	**$**	**850.000.000,00**

(Carrera 2 Entre Calle 13 y Avenida la Toma)

Municipio de Neiva | Primero Neiva | Neiva Vida y Paz

SECRETARÍA
DE MOVILIDAD

Municipio de Neiva | Primero Neiva | Neiva Vida y Paz

Sector: TRANSPORTE

Programa: Seguridad de Transporte

CONSTRUCCION DE UNA CULTURA DE MOVILIDAD SALUDABLE, SEGURA Y SOSTENIBLE EN EL MUNICIPIO DE NEIVA







POBLACIÓN BENEFICIADA: Con una cobertura de 53.000 habitantes sensibilizados del municipio de Neiva.

EJECUCIÓN PRESUPUESTAL:

VIGENCIA 2021	
Todas las Comunas	$ 1.783.788.915

- Sensibilización a actores viales en vía pública en movilidad segura.
- Sensibilización a empresas en movilidad segura y elaboración de planes estratégicos de seguridad vial.
- Sensibilización a cuidadores de hogares infantiles.
- Sensibilización a comunidades educativas de 24 sedes.
- Conformación de 2 semilleros de movilidad segura y sostenible.
- Planes de movilidad escolar en cuatro instituciones educativas de la ciudad (Gabriel García Márquez, normal superior, Rodrigo Lara-Megacolegio y María Auxiliadora-fortalecillas).
- Participación en comités para articulación de políticas públicas transversales.
- Puntos seguros.
- Campañas masivas en seguridad vial (soy neivano soy orgullo, te queremos con vida).
- Participación en eventos de ciudad.

Municipio de Neiva | Primero Neiva | Neiva Vida y Paz

CAMPAÑA SOY NEIVANO SOY ORGULLO

SOY NEIVANO SOY ORGULLO

SECRETARÍA DE MOVILIDAD

Municipio de Neiva

Primero Neiva









POBLACIÓN BENEFICIADA: Con una cobertura poblacional total de 367.400 habitantes del municipio de Neiva.

EJECUCIÓN PRESUPUESTAL:

VIGENCIA 2021	
Comunas 1 a 10	$ 2.500.203.265
TOTAL	**$ 2.500.203.265**

Municipio de Neiva

Primero Neiva

Neiva Vida y Paz

FORTALECIMIENTO DE LA INFRAESTRUCTURA DE TRANSPORTE PARA LA SEGURIDAD VIAL EN EL MUNICIPIO DE NEIVA - HUILA







POBLACIÓN BENEFICIADA: Con una cobertura poblacional total de 367.400 habitantes del municipio de Neiva.

EJECUCIÓN PRESUPUESTAL:

VIGENCIA 2021	
Comunas 1 a 10	$ 1.572.417.773
TOTAL	**$ 1.572.417.773**

- Mantenimiento y fortalecer la central y la red semafórica del Municipio de Neiva. (incluye todos sus componentes- paneles VMS y cámaras CCTV)
- Interventoría para la central semafórica del Municipio de Neiva.
- Suministro de equipos y elementos de comunicación LAN (sobre fibra óptica) y WAN (para conexiones alámbrica e inalámbrica) y soporte técnico integral para la operación e interconexión de la central semafórica del Municipio de Neiva.
- Mantenimiento y calibración de los Alcohosensores, radares de velocidad y sonómetros de propiedad de la Secretaría de Movilidad del Municipio de Neiva.
- Mantenimiento de software de uso de los sistemas de información de tránsito SINTRAT para las comparenderas electrónicas, y el módulo de software integral plataforma SIRCAD para el registro y control de informes policiales de accidentes de tránsito , adquiridos por la Secretaría de movilidad.
- Realizar mantenimiento preventivo y correctivo de radios de comunicación y la central de radios de comunicación, alquiler de radiofrecuencia para radioteléfonos.

Municipio de Neiva | Primero Neiva | Neiva Vida y Paz

LINEA ESTRATÉGICA

4. PRIMERO NEIVA, EN GOBERNAR DESDE Y PARA EL TERRITORIO

SECRETARÍA
DE GOBIERNO

Municipio de Neiva | Primero Neiva | Neiva Vida y Paz

Sector: Justicia y Del Derecho

Programa: Promoción del Acceso a la Justicia

CASA DE JUSTICIA EN OPERACIÓN









POBLACIÓN BENEFICIADA:
367.400 habitantes

EJECUCIÓN PRESUPUESTAL:

VIGENCIA 2021		
TODAS LAS COMUNAS Y CORREGIMIENTOS	$	284.736.665
TOTAL	**$**	**284.736.665**

ATENCIÓN DE USUARIOS: (Reporte CRI): 2384
(Comisaría de Familia, Inspección de Policía Urbana, Fiscalía Local; Psicología)
TALLERES DE PREVENCIÓN: 8 realizado por el Equipo psicosocial y médica, en temas de violencia sexual; violencia contra la mujer y la familia; violencia de niños, niñas y adolescentes.
MEDIACIÓN POLICIAL: (Policía Metropolitana de Neiva): 56
(Solución de conflictos de convivencia de ciudadanos residentes en las Comunas 6,7,y 8).
"PRIMERA JORNADA MÓVIL DE ACCESO A LA JUSTICIA – CASA DE JUSTICIA MÓVIL 2021"
El 30/1/2021, Bosques de San Luis Comuna 6 se atendió de manera integral a los ciudadanos en los que participaron 17 entidades del orden nacional, departamental y municipal ofertando sus servicios de conformidad con las líneas estratégicas de sus programas.

Municipio de Neiva | Primero Neiva | Neiva Vida y Paz

PROMOCIÓN AL ACCESO A LA JUSTICIA - DESCONGESTIÓN DE PROCESOS POLICIVOS Y ADMINISTRATIVOS








POBLACIÓN BENEFICIADA:

367.400 habitantes

EJECUCIÓN PRESUPUESTAL:

VIGENCIA 2021	
TODAS LAS COMUNAS Y CORREGIMIENTOS	$ 1.191.933.315
TOTAL	**$ 1.191.933.315**

QUERELLAS RECIBIDAS: 2.342: conflictos de convivencia; construcción de obra; actividad mercantil; ocupación de espacio público; protección al consumidor, etc.

DECISIONES DEFINITIVAS: 1.837 Suspensiones definitivas actividad mercantil; imposición de multas; demoliciones; lanzamientos; restitución de espacios públicos, etc.

COMPARENDOS LEY 1801 DE 2016 AÑO 2021 - RECIBIDOS: 13.793

MESA DE REACCIÓN INMEDIATA: Prevención de ocupación de predios de uso públicos y privados (Villa Colombia (75 mts2); barrio El Tesoro; Restitución: Quebrada la Toma 600 mts2 barrios: El Triángulo, Los Guaduales, Bosques San Luis; Desmonte de vallas publicitarias; Apoyo Jurídico a Corregidores; San Luis, Las Ceibas, Caguán y Vegalarga. Recuperación de aprox. 2000 mts2 Quebrada Las Ceibas, barrio Los Andaquíes. Recuperación y demolición predios (7) barrio La Colina.

Municipio de Neiva | Primero Neiva | Neiva Vida y Paz

PROMOCIÓN AL ACCESO A LA JUSTICIA











POBLACIÓN BENEFICIADA:

367.400 habitantes.

EJECUCIÓN PRESUPUESTAL:

VIGENCIA 2021	
TODAS LAS COMUNAS Y CORREGIMIENTOS	$ 998.793.333
TOTAL	**$ 998.793.333**

Se recuperaron (15.474 mts2) de espacio público a través de la realización de cuatro jornadas de recuperación y protección. Microcentro y Andaquíes. Se realizaron operativos tendientes a la restitución del espacio público del municipio, que había sido invadido ilegalmente por la ciudadanía.Se realizó la caracterización socio-económica de la población de vendedores informales.Se conformó la mesa técnica para la formulación, implementación y seguimiento de la Política Pública de Vendedores Informales del Municipio de Neiva.Se desarrollaron jornadas de atención integral con el objetivo de socializar los criterios dispuestos para el uso y ocupación temporal de los elementos constitutivos del espacio público.

Municipio de Neiva | Primero Neiva | Neiva Vida y Paz

Sector: Gobierno Territorial

Programa: Fortalecimiento de la convivencia y la seguridad ciudadana

Municipio de Neiva | Primero Neiva | Neiva Vida y Paz

FORTALECIMIENTO DE LA CONVIVENCIA Y LA SEGURIDAD CIUDADANA



POBLACIÓN BENEFICIADA: 367.400 habitantes

EJECUCIÓN PRESUPUESTAL:

VIGENCIA 2021		
TODAS LAS COMUNAS Y CORREGIMIENTOS	$	6.997.106.440
TOTAL	**$**	**6.997.106.440**

Pago arrendamiento del inmueble ubicado en la carrera 21ª #26-65 Sur donde funciona el Centro Transitorio de Detención para las habitantes privadas de la libertad-PPL (pago de servicios públicos incluidos). Pago de recompensas por información que ayudó a la captura de delincuentes, desarticulación de bandas criminales, incautación de armas, estupefacientes y actividades al margen de la Ley. Circuito integrado de televisión-CCTV y Unidad Permanente de Justicia
Adquisición de equipos tecnológicos para realizar inteligencia e investigación criminal. Adquisición de parque automotor para la Policía Metropolitana de Neiva y Fortalecimiento del Observatorio del Delito de Neiva.

Municipio de Neiva | Primero Neiva | Neiva Vida y Paz

DEPARTAMENTO ADMINISTRATIVO DE PLANEACIÓN

Municipio de Neiva | Primero Neiva | Neiva Vida y Paz

Sector: Vivienda, Ciudad y Territorio

Programa: Acceso a soluciones de vivienda

SERVICIO DE ASISTENCIA TÉCNICA Y JURÍDICA EN SANEAMIENTO Y TITULACIÓN DE PREDIOS



El equipo de titulación, , tituló las áreas de cesión de proyectos en ejecución con licencias vigentes (85 predios) y realizó el saneamiento y la recuperación de áreas de los proyectos ya ejecutados con licencias urbanísticas vencidas (27 de predios) y se prestaron las asistencias técnicas y jurídicas para la titulación de 112 predios a favor del Municipio de Neiva.

POBLACIÓN BENEFICIADA: 367.400 habitantes

EJECUCIÓN PRESUPUESTAL:

VIGENCIA 2021		
TODAS LAS COMUNAS Y CORREGIMIENTOS	$	130.003.000
TOTAL	**$**	**130.003.000**

Municipio de Neiva | Primero Neiva | Neiva Vida y Paz

Sector: Vivienda, Ciudad y Territorio

Programa: Ordenamiento territorial y desarrollo urbano

DOCUMENTOS NORMATIVOS - POT



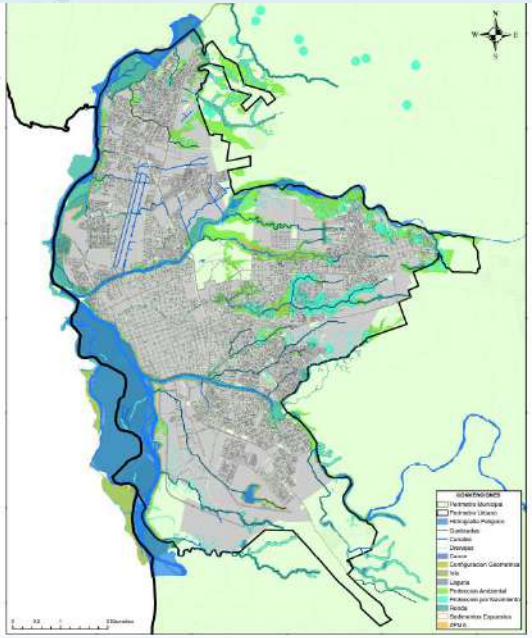

La revisión general del plan de ordenamiento territorial (POT) se encuentra en un 96% de su consolidación; el documento de diagnostico se encuentra en revisión y corrección; La formulación se encuentra en la fase final de su construcción. Al igual que, el documento de seguimiento y evaluación, la cartografía y el expediente municipal

POBLACIÓN BENEFICIADA: 367.400 habitantes

EJECUCIÓN PRESUPUESTAL:

VIGENCIA 2021		
TODAS LAS COMUNAS Y CORREGIMIENTOS	$	604.880.000
TOTAL	**$**	**604.880.000**

Municipio de Neiva | Primero Neiva | Neiva Vida y Paz

ESTUDIOS DE PRE INVERSIÓN E INVERSIÓN



En cuanto a estudios y diseños realizados por la Dirección de Prospectiva, se trabajó en los diseños de la Terminal de Carga y la Ciudadela de Motos en cuanto proyectos estrategicos. Asi mismo, se apoyo a las diferentes dependencias en el desarrollo de diseños para los diferentes proyectos que formula la entidad territorial.

POBLACIÓN BENEFICIADA:

367.400 habitantes

EJECUCIÓN PRESUPUESTAL:

VIGENCIA 2021		
TODAS LAS COMUNAS Y CORREGIMIENTOS	$	135.850.000
TOTAL	**$**	**135.850.000**

Municipio de Neiva | Primero Neiva | Neiva Vida y Paz

Sector: Gobierno Territorial

Programa: Fortalecimiento a la gestión y dirección de la administración pública territorial

Municipio de Neiva | Primero Neiva | Neiva Vida y Paz

DOCUMENTOS DE EVALUACIÓN - SEGUIMIENTOS POT



Se realizarón los seguimientos trimestrales al programa de ejecución del Plan de Ordenamiento Territorial vigente del municipio de Neiva, así mismo, se realizó la actualización permanente del Expediente Municipal.

POBLACIÓN BENEFICIADA: 367.400
Habitantes

DOCUMENTOS DE LINEAMIENTOS TÉCNICOS - INFORMES DE ESPACIO PÚBLICO





Durante la vigencia la oficina de espacio público del Departamento Administrativo de Planeación realizó 2103 visitas con sus respectivos informes de inspección de acuerdo a la norma en temas de ocupación del espacio público, las cuales fueron remitidas a la Secretaría de Gobierno para la continuidad del proceso.

POBLACIÓN BENEFICIADA: 367.400 Habitantes

EJECUCIÓN PRESUPUESTAL:

VIGENCIA 2021		
Comuna 10 Y CORREGIMIENTO DE VEGALARGA	$	184.133.333
TOTAL	**$**	**184.133.333**

Municipio de Neiva | Primero Neiva | Neiva Vida y Paz

DOCUMENTOS DE PLANEACIÓN - SEGUIMIENTOS DEL PDM

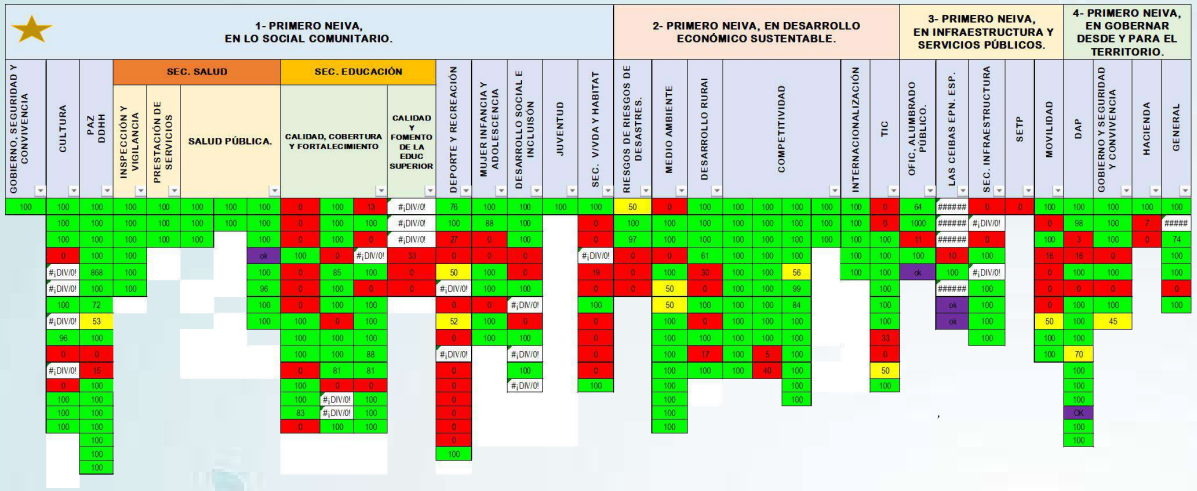

Se realizarón las cuatro (4) seguimientos y evaluaciones al Plan de Desarrollo Municipal a traves de herramientas como el Plan de Acción, asi mismo, se realizó la actualización del Sistema Estadístico Municipal, las actualizaciones mensuales al Plan Operativo Anual de Inversiónes, la elaboración y el apoyo tecnico en los procesos de Rendición de cuentas, la homologación de productos con el catalogo del DNP, y los reportes solicitados por el Departamento Nacional de Planeación.

POBLACIÓN BENEFICIADA: 367.400
Habitantes

EJECUCIÓN PRESUPUESTAL:

VIGENCIA 2021		
Comuna 10 Y CORREGIMIENTO DE VEGALARGA	$	332.146.934
TOTAL	**$**	**332.146.934**

SERVICIO DE ASISTENCIA TÉCNICA





revisión de presupuestos y APUS de los proyectos presentados al banco de programas y proyectos, del municipio de Neiva. Como: 1) construcción de la maloca comunal del resguardo indígena Tama Páez La Gabriela del municipio de Neiva, Huila", 2) construcción y mejoramiento de ambientes de aprendizaje y espacios complementarios en las sedes educativas oficiales del municipio de Neiva y otros que hacen parte de los proyectos formulados por la ET.

POBLACIÓN BENEFICIADA: 367.400
Habitantes

EJECUCIÓN PRESUPUESTAL:

VIGENCIA 2021		
TODAS LAS COMUNAS Y CORREGIMIENTOS	$	84.600.000
TOTAL	**$**	**84.600.600**

Municipio de Neiva | Primero Neiva | Neiva Vida y Paz

DOCUMENTOS NORMATIVOS



- ✓ **Legalización del barrio Cedralito:**
  Población beneficiada = 77 habitantes
- ✓ **Legalización del barrio Álvaro Uribe Vélez:**
  Población beneficiada = 976 habitantes
- ✓ **Legalización del barrio Los Machines:**
  Población beneficiada = 158 habitantes
- ✓ **Reconocimiento de 10 viviendas en barrio Villa Colombia:**
  Población beneficiada = 24 habitantes

POBLACIÓN BENEFICIADA: (1235 habitantes beneficiadas)

EJECUCIÓN PRESUPUESTAL:

VIGENCIA 2021		
Comuna 10 Y CORREGIMIENTO DE VEGALARGA	$	274.920.000
TOTAL	**$**	**274.920.000**

Municipio de Neiva | Primero Neiva | Neiva Vida y Paz

Sector: Información Estadística

Programa: Levantamiento y actualización de información estadística de calidad

SERVICIO DE ESTRATIFICACIÓN SOCIOECONÓMICA



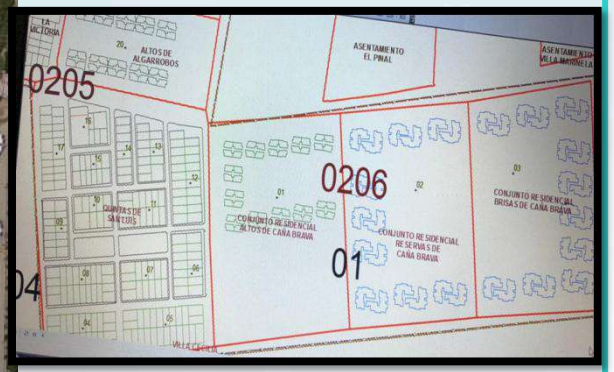

Actualización permanente de la base de datos de estratificación tanto en la zona urbana como rural. Se registran 96.169 viviendas (82.219 en la zona urbana, en zona rural 4.886 y en centros poblados 4.064).
Se incluyeron aproximadamente 80 nuevos desarrollos urbanísticos, 65 conjuntos residenciales y edificios y 15 urbanizaciones abiertas en la base de datos de estratificación socioeconómica de la zona urbana.
Comités Permanentes de Estratificación Socioeconómica.
Expedición de 4.597 certificados de estratificación socioeconómica.

POBLACIÓN BENEFICIADA: 367.400 Habitantes.

EJECUCIÓN PRESUPUESTAL:

VIGENCIA 2021		
TODAS LAS COMUNAS Y CORREGIMIENTOS	$	130.097.971
TOTAL	**$**	**130.097.971**

Municipio de Neiva | Primero Neiva | Neiva Vida y Paz

Sector: Información Estadística

Programa: Generación de la información geográfica del territorio nacional

Municipio de Neiva | Primero Neiva | Neiva Vida y Paz

GESTIÓN CATASTRAL

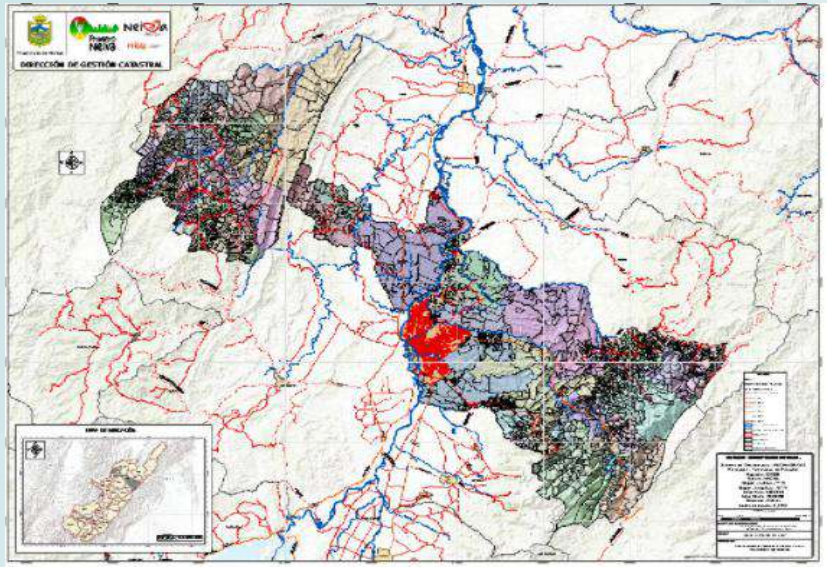



RESOLUCIÓN No. 0249 DE 2021 Por la cual el IGAC habilita al Municipio de Neiva como GESTOR CATASTRAL, Iniciando la actividad catastral a partir del 30 de Agosto de 2021.
Recaudó un total de **$23.086.000** producto de ventas de diferentes servicios como: Certificados y planos catastrales, certificados especiales, planos catastrales, fotocopias de Resoluciones y fichas prediales, certificados de 1 a 20 Manzanas Catastrales, cartas catastrales rurales. Se Actualizaron 4.596 predios nuevos, producto de desenglobles realizados a 14 desarrollos urbanísticos. Se contrató la plataforma BCGS para operar la actividad catastral en el municipio de Neiva. Se realizaron 98 Resoluciones producto de diferentes mutaciones catastrales dando trámites a solicitudes e incorporación de predios.

POBLACIÓN BENEFICIADA: 367.400 habitantes.

EJECUCIÓN PRESUPUESTAL

VIGENCIA 2021		
TODAS LAS COMUNAS Y CORREGIMIENTOS	$	367.280.613
TOTAL	**$**	**367.280.613**

Municipio de Neiva | Primero Neiva | Neiva Vida y Paz

Sector: Información Estadística

Programa: Levantamiento y actualización de información estadística de calidad

Municipio de Neiva | Primero Neiva | Neiva Vida y Paz

BASES DE DATOS DE LA TEMÁTICA DE POBREZA Y CONDICIONES DE VIDA





Actualización permanente de la base de datos de estratificación tanto en la zona urbana como rural. Se registran 96.169 viviendas (82.219 en la zona urbana, en zona rural 4.886 y en centros poblados 4.064).
Se incluyeron aproximadamente 80 nuevos desarrollos urbanísticos, 65 conjuntos residenciales y edificios y 15 urbanizaciones abiertas en la base de datos de estratificación socioeconómica de la zona urbana.
Comités Permanentes de Estratificación Socioeconómica.
Expedición de 4.597 certificados de estratificación socioeconómica.

POBLACIÓN BENEFICIADA: 367.400 Habitantes.

EJECUCIÓN PRESUPUESTAL:

VIGENCIA 2021		
TODAS LAS COMUNAS Y CORREGIMIENTOS	$	543.654.332
TOTAL	**$**	**543.654.332**

Municipio de Neiva | Primero Neiva | Neiva Vida y Paz

SECRETARÍA
DE HACIENDA

Municipio de Neiva | Primero Neiva | Neiva Vida y Paz

Sector: Gobierno territorial

Programa: Fortalecimiento a la gestión y dirección de la administración pública territorial

SERVICIO DE INFORMACIÓN ACTUALIZADO



POBLACIÓN BENEFICIADA: 367.400 habitantes.

EJECUCIÓN PRESUPUESTAL:

VIGENCIA 2021	
TODAS LAS COMUNAS Y CORREGIMIENTOS	$ 2.361.671.000
TOTAL	$ 2.361.671.000

Durante la vigencia fiscal 2021 se proyecto de recaudo ICLD inicialmente 116.800 y se logro 130.583 millones mediante las siguientes actividades:

- *Convenio con empresas publicas para el reparto de factura predial*
- *Publicidad por pagina web del Municipio, medios locales, y redes sociales*
- *Se acogió a ley 2155 de 2021 para descuento en intereses y sanciones*

SECRETARÍA GENERAL

Municipio de Neiva | Primero Neiva | Neiva Vida y Paz

Sector: Gobierno territorial

Programa: Fortalecimiento a la gestión y dirección de la administración pública territorial

SERVICIO DE GESTION DOCUMENTAL







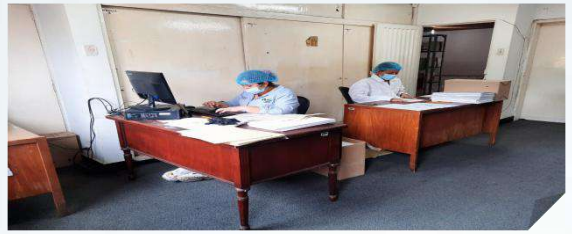

POBLACIÓN BENEFICIADA: Funcionarios de planta, contratistas y Comunidad en General del Municipio de Neiva.

EJECUCIÓN PRESUPUESTAL:

VIGENCIA 2021	
TODAS LAS COMUNAS Y CORREGIMIENTOS	$ 160.769.902
TOTAL	**$ 160.769.902**

Vinculación de personal profesional, técnico y apoyo para la ejecución de las siguientes acciones:

Dar continuidad al Plan de Gestión Documental del Municipio de Neiva en cumplimiento con los fundamentos de la función archivística promulgada por el Archivo General de la Nación en aplicación la Ley 594 de 2000, Ley General de Archivos y Ley 1712 de 2014.

El traslado de archivo de Fondo acumulado : En la Sede de Carrera 4 se realizó inventario documental al Fondo Acumulado con un avance del 40% del total de 1.200 Metros Lineales.

En la Sede de Mártires se realizó el Inventario de las 1.600 Historias Laborales Inactivas, las cuales hacen parte del Fondo Acumulado. 250 metros lineales. Aproximados. Las historias laborales Inactivas de la Oficina Talento Humano que hacen parte del Fondo Acumulado, con un total de 1526, se realizó Inventario documental. Aproximado de 250 metros lineales. - En la Bodega sur se realizó transcripción de Inventarios de Fondos Acumulados en un 30% del total de los 4.500 metros existentes.

Municipio de Neiva | Primero Neiva | Neiva Vida y Paz

SEDES ADECUADAS









Se realizó la compra de inmobiliario (Archivos Rodantes Mecánicos, Divisiones de Oficinas, Islas de Trabajo, Puestos de Trabajo, Sillas, Isósceles Interlocutora) con el fin de mantener un buen ambiente laboral al interior de las oficinas de la Secretaria de Hacienda, Oficina de Contratación, Secretaría General y Despacho Asesores, con el fin de prestar una adecuada atención y un servicio eficiente a la Ciudadanía.

POBLACIÓN BENEFICIADA: Funcionarios de planta, contratistas y Comunidad en General del Municipio de Neiva.

EJECUCIÓN PRESUPUESTAL

VIGENCIA 2021	
TODAS LAS COMUNAS Y CORREGIMIENTOS	$ 324.000.000
TOTAL	**$ 324.000.000**

Municipio de Neiva | Primero Neiva | Neiva Vida y Paz

SERVICIO DE EDUCACIÓN INFORMAL PARA LA GESTIÓN ADMINISTRATIVA







POBLACIÓN BENEFICIADA: Funcionarios de planta, contratistas y Comunidad en General del Municipio de Neiva.

EJECUCIÓN PRESUPUESTAL:

VIGENCIA 2021	
TODAS LAS COMUNAS Y CORREGIMIENTOS	$ 35.000.000
TOTAL	**$ 35.000.000**

Realización de jornadas de capacitación a todo el personal de planta de la Administración Municipal en las siguientes temáticas: CAPACITACION TALLER MODELO INTEGRADO DE PLANEACION Y GESTION (MIPG), CAPACITACION GESTION DOCUMENTAL, CAPACITACION EN TRANSPARENCIA, CAPACITACION ATENCION AL CIUDADANO, JORNADA DE INDUCCION , CAPACITACION – SOCIALIZACION ESTRUCTURA ORGANICA ALCALDIA MUNICIPAL DE NEIVA, CAPACITACION LEY 1010 DEL 2006 – ACOSO LABORAL, CAPACITACION TALLER PRACTICO DESCRUBRE TU TALENTO, CAPACITACION INDUCCIÓN Y REINDUCCIÓN SG SST, NUEVAS JORNADAS DE INDUCCION VIGENCIA 2021, CURSO MANEJO DEFENSIVO DE VEHÍCULOS AUTOMOTOR, DIPLOMADO EN ACTUALIZACION CONTABLE, TRIBUTARIA Y CONTRATACIÓN ESTATAL, DIPLOMADO EN DESARROLLO DE HABILIDADES BLANDAS Y FOMENTO DEL GOBIERNO DIGITAL.

Municipio de Neiva | Primero Neiva | Neiva Vida y Paz

SERVICIO DE INFORMACIÓN ACTUALIZADOS







De acuerdo a las metas a logradas en la vigencia 2021 por la oficina de comunicación, podemos destacar que se realizaran 1.400 notas periodísticas y 800 boletines de prensa realizadas por el personal contratado (periodistas, diseñadores, reporteros gráficos, auxiliares administrativos y abogados) por medio del cual se implementó el plan de medios y se realizó la difusión de los diferentes programas, actividades y proyectos de la Administración Municipal.

POBLACIÓN BENEFICIADA:

Funcionarios de planta, contratistas y Comunidad en General del Municipio de Neiva.

EJECUCIÓN PRESUPUESTAL:

VIGENCIA 2021	
TODAS LAS COMUNAS Y CORREGIMIENTOS	$ 449.579.888
TOTAL	**$ 449.579.888**

SISTEMA DE GESTION IMPLEMENTADO


BOLETÍN INTERNO | Noti-Informativas | 5

Cierre de auditoría al sistema de gestión 2021

Oficina de MI PIG cumplió con el balance general de los resultados de la auditoría interna realizada durante el 2021.

El Proyecto de Implementación del Modelo Integrado de Planeación y Gestión - MIPG está conformado por 6 actividades, en las cuales se denota un avance de 87.5% en los objetivos aprobados por el Comité de Gestión y Desempeño institucional propuesto para el desarrollo del año 2021.

POBLACIÓN BENEFICIADA:

Funcionarios de planta, contratistas y Comunidad en General del Municipio de Neiva.

EJECUCIÓN PRESUPUESTAL:

VIGENCIA 2021	
TODAS LAS COMUNAS Y CORREGIMIENTOS	$ 100.000.000
TOTAL	**$ 100.000.000**

Municipio de Neiva | Primero Neiva | Neiva Vida y Paz